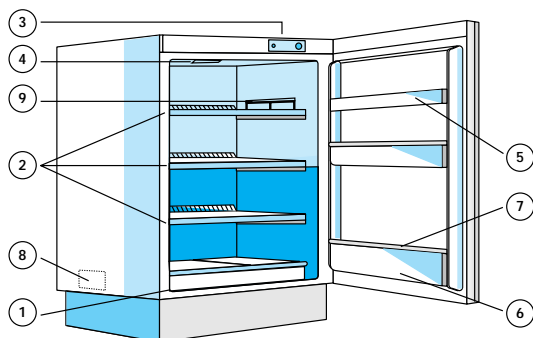


UC 148 Aut/***

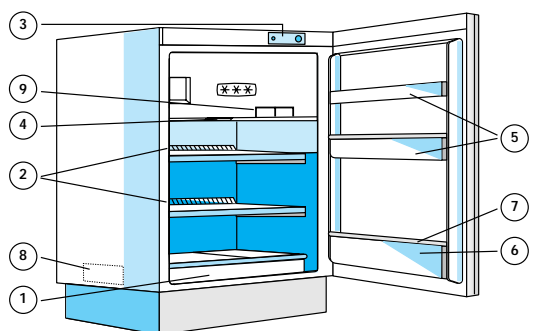
ХАРАКТЕРИСТИКИ ИЗДЕЛИЯ



РУССКИЙ



А. Отделение холодильника

1. Ящики для фруктов и овощей
2. Полки/зона размещения полок
3. Регулировочная ручка термостата
4. Освещение
5. Дверные полки
6. Полка для бутылок
7. Съёмный ограничитель бутылок
8. Заводская паспортная табличка (около ящиков для фруктов и овощей)
9. Поддон для кубиков льда

Б. Морозильник ***
(если имеется)

-  прохладная зона
 холодная зона



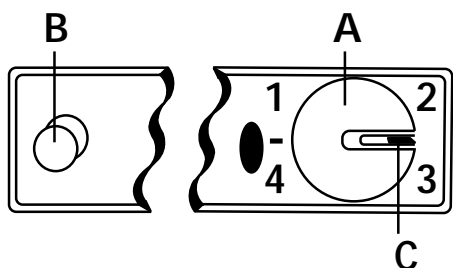
Примечание: оличество полок и форма принадлежностей могут меняться в зависимости от модели холодильника.

Все полки внутри холодильника и дверные полки съёмные.

Внимание: не следует мыть принадлежности холодильника в посудомоечной машине.

UC 148 Aut/***

Ручки управления



- A. Ручка термостата
- B. Выключатель освещения
- C. Отметка положения термостата

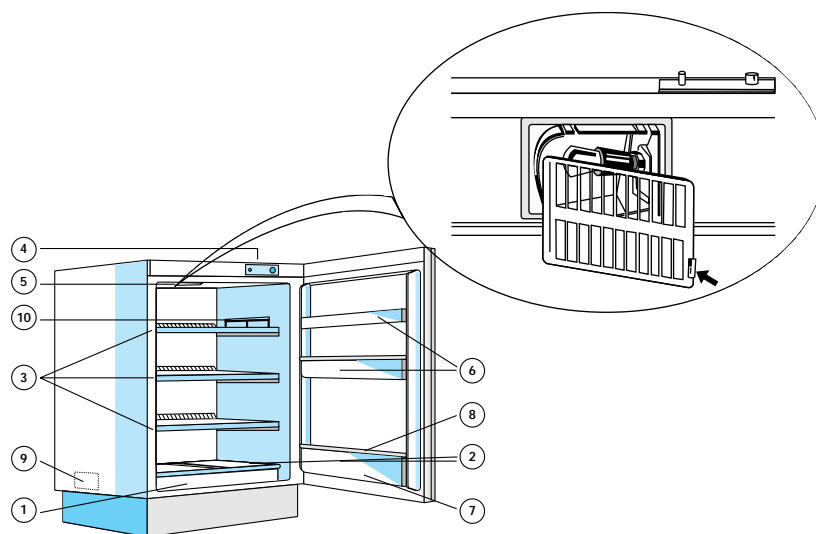
Термостат в положении ●: охлаждение и освещение отключены

Термостат в положении 1: более теплая температура

Термостат в положении 4: более холодная температура

Рекомендуется установить термостат в промежуточном положении между 2 и 3.

Замена лампочки



1. Слева надавить на крышку
2. Сдвинуть крышку лампочки в сторону задней стенки холодильника