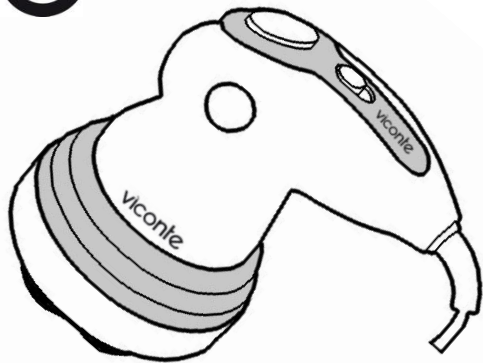


# viconte

**Body massager  
Instruction manual**

**Массажер для тела  
Руководство пользователя**

**VC-501**



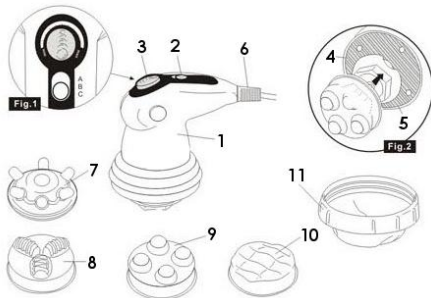
Благодарим Вас за покупку продукции VICONTE

## EN

In order to obtain ultimate output from your appliance, please read carefully this user's manual and save it for further use.

### DESCRIPTION

1. Main body
2. On/Off button+IR switch
3. Intensity control:
  - A. Off
  - B. Massage
  - C. Massage + infrared
4. Infrared emitter
5. Massage head adaptor
6. Cord
7. Finger massage head
8. Roller massage head
9. Ball massage head
10. Wave-shaped head
11. Cloth protective head



### IMPORTANT SAFETY INSTRUCTIONS

- Keep this product out of reach of children. The use of this appliance by persons with reduced physical, sensory or mental capabilities or lack of experience and knowledge can give cause to hazard. Persons responsible for their safety should give explicit

instructions or supervise the use of the appliance. We do not accept responsibility for damage to the product, persons or other items, caused by misuse, abuse or non-compliance with these instructions.

- Make sure that the voltage indicated on the appliance corresponds with the mains voltage in your home.
- Device is for household use only. Do not use it for commercial or industrial purposes.
- Plug your device to a grounded socket. To prevent harming your appliance do not use extension cords that supply insufficient current. When using extension cords, make sure to use grounded socket.
- Use the appliances only for purposes described in this instruction book.
- Do not let cord hang over edge of table or counter or touch any other appliances.
- Avoid actions that may harm or damage the cord or plug of your device .Do not carry your appliance by holding from the cord. To unplug the device, hold the plug and never pull by the cord.
- Never immerse the appliances in water or use, do not touch it with wet hands when it's operating. Avoid splashing water on the appliances or the power cord.
- Do not use near bathtubs, sinks, showers or other containers with water. If the appliance falls into water, do NOT try to pop it up. Unplug it immediately.
- Do not operate any appliance with a damaged cord or plug or after the appliance malfunctions or has been damaged in any manner. Such as by dropping down, etc. Do not attempt to repair it by yourself.
- Unplug from outlet when not in use and before cleaning. Allow it to cool down completely before cleaning the appliance.
- Do not leave the appliance unattended while plugged in.
- Do not use any accessories, not supplied with device.

### **Special warnings**

- Ask Your doctor if You have any health problems and You are allowed to use massager.
- Do not use the appliances if You are suffering from skin rashes or inflammation.
- Do not use the device before You go to bed. The massager may have a stimulating effect and it might take longer time to fall asleep.
- Do not use the massager while lying in bed.
- The appliance has a heated surface. People sensitive to heat must be careful during using the massager.
- Protect Your eyes from exposure to infrared radiation.
- Excessive infrared radiation can be harmful, avoid prolonged exposure to infrared rays.
- Do not use the appliances for more than 15 minutes. Using the device continuously for more than 15 minutes may cause it to overheat, reducing the life of appliances. Let it cool down before next using.

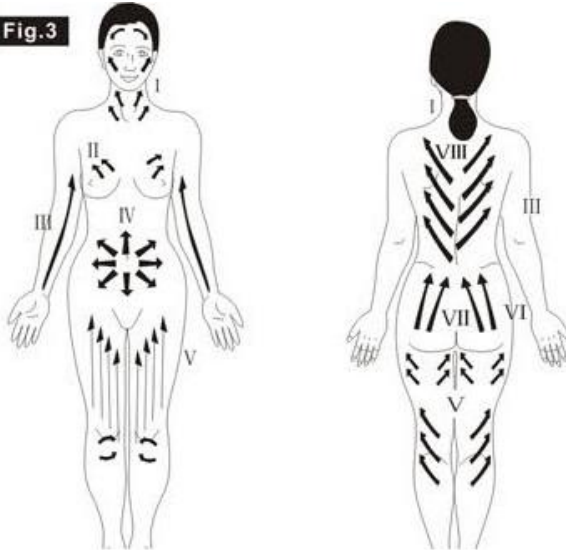
### **INSTRUCTIONS FOR USE**

---

- Remove all the package.
- Fit the corresponding head (7), (8), (9) or (10) for the treatment desired on the head adaptor (5) (fig.2).
- Plug in the appliances.
- Put the switch (2) in the necessary position: B – massager, C – massager plus infrared radiation.
- Set the intensity of the massage using control (3) according to the area You are going to work on and its sensitivity to massage.
- The intensity control allows You to regulate the intensity of the massage as required.

Use a low setting to treat delicate area (face, neck, breasts, legs with varicose veins).  
Use the highest setting to treat the less sensitive areas of the body.

**Fig.3**



- Massage the area for a maximum of 5 minutes. Use Your sensitivity as a guide for determining the duration of the massage.
- When You have finished using the massager, put the switch (2) in the position A - off.
- Unplug the appliances.
- To perform a massage with the described effect in each area and for each treatment, follow the instructions on fig.3 with regard to which head to use, the direction in which to massage and the position of the switch (2).

## HEAD DESCRIPTION

---

- **Finger massage head (7)**

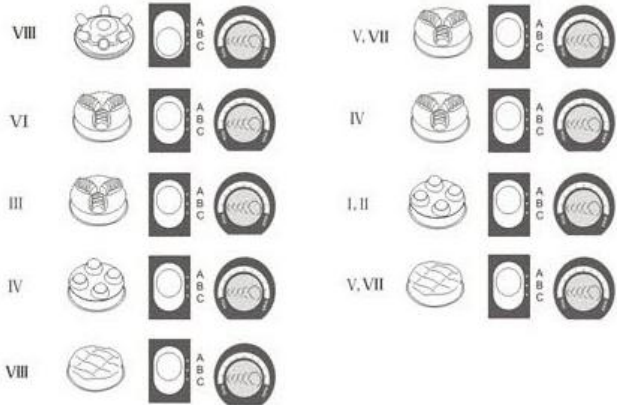
This simulates a professional massage, performed by the fingers. It's suitable for application to painful cellulite, foot reflexology (foot massage) and gentle muscle massage.

- **Roller massage head (8)**

This head gives immediate results, it eliminates cellulite, works against flaccidity, stimulates blood flow and return, tones muscles, reduces volume, sciatica and lumbago, warms the muscles.

- **Ball massage head (9)**

Suitable for delicate areas like face, chest, neck and breasts. Activates and firms the muscle helping to firm the skin, giving it a firmer, plumper appearance, It improves the intestine tract, preventing constipation.



- **Wave-form head (10)**

Simulates a professional massage, performed with the palm of the hand, toning and improving blood flow. For use in the thigh and buttock areas.

- **Head protector cloth head (11)**

For improved comfort, cover the appropriate treatment head with the cloth head. It could be used only with wave-shaped head (10). Using it with other heads could damage the cloth and the massage would be less effective. This accessory cannot be used with creams.

### **CLEANING AND MAINTANCE**

---

**Note:** Clean the appliance after each use to ensure better performance

- Unplug the appliance and let it cool.
- Never immerse the appliances into water or place in dishwasher.
- Wipe the body of the unit with a clean dry cloth.
- Do not use anything abrasive that can scratch or damage the coating.

### **STORAGE**

- When the appliance is not in use, put it on a dry place that children cannot touch.
- Do not place the appliance in an area with excessive heat or moisture.

### **SPECIFICATION**

---

Power	25W
Voltage	220-240V 50Hz

## SERVICE AND WARRANTY

---

This product has been checked and is free of defects. We warrant this product against any defects that are due to faulty material or workmanship for the warranty period from the original date of consumer purchase. If the product should become defective within the warranty period, we will repair any such defect or elect to replace the product or any part of it without charge provided there is proof of purchase. This does not mean an extension of the warranty period. Also warranty does not include damage to the product by accident or misuse, abuse, alteration to the product or use inconsistent with the technical and/or safety instructions required. This warranty shall not apply if the product has been dismantled or repaired by a person not authorized by us.

More detailed information about warranty conditions and the list of authorized service centers please find in warranty card.

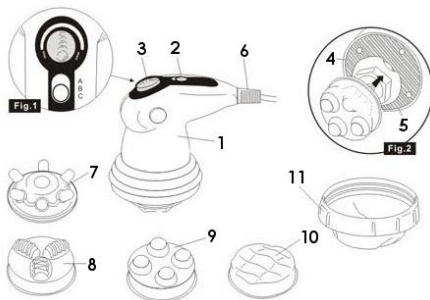
**In line with our policy of continuous development we reserve the right to change this product, packaging and documentation specification without notice.**

## RUS

Внимательно прочтите настоящее руководство по эксплуатации перед первым использованием прибора.

### ОПИСАНИЕ ИЗДЕЛИЯ

1. Корпус
2. Кнопка вкл/выкл+инфракрасный подогрев
3. Регулировка интенсивности массажа
4. Инфракрасный излучатель
5. Адаптор для насадок
6. Шнур
7. Пальчиковая насадка
8. Роликовая насадка
9. Шариковая насадка
10. Волнистая насадка
11. Тканевая защитная насадка



### ВАЖНЫЕ ПРАВИЛА ТЕХНИКИ БЕЗОПАСНОСТИ

- Данный прибор не предназначен для использования людьми (включая детей), у которых есть физические, нервные или психические отклонения или недостаток опыта и знаний за исключением случаев, когда за ними осуществляется надзор или проводится инструктаж лицом, отвечающим за их безопасность. Необходимо осуществлять надзор за детьми с целью недопущения их игр с прибором.

- Убедитесь, что напряжение сети соответствует напряжению, указанному на приборе. Неправильное подключение может привести к его полному отказу. В этом случае гарантия не распространяется.
- Данное устройство предназначено для домашнего использования, не подходит для коммерческого использования.
- Подключите устройство к заземленной розетке.
- Используйте массажер только для целей, описанных в данном руководстве.
- Не перекручивайте и не перегибайте шнур, не закручивайте его вокруг прибора.
- Избегайте повреждений шнура. Запрещено перемещать прибор, удерживая его только за шнур или вилку. Для того чтобы отключить прибор от электросети, держите за вилку, ни в коем случае не тяните за провод.
- Запрещено погружать прибор и/или сетевой шнур прибора в воду, избегайте ставить устройство вблизи раковины. Не следует прикасаться к включенному прибору мокрыми руками.
- Не используйте вблизи ванны, раковины и любых других резервуарах с водой. Если устройство попало в воду, НЕ пытайтесь вытащить его. Сначала отключите прибор от сети.
- В случае падения или повреждения устройства и/или шнура питания не используйте прибор без проверки специалистом, так как внешне невидимые повреждения могут создать угрозу Вашей безопасности.
- Необходимо отключать прибор от электросети после каждого использования и перед чисткой.
- Не оставляйте без присмотра включенный прибор.
- Не используйте аксессуары, не входящие в комплект.

### **Особые предупреждения**

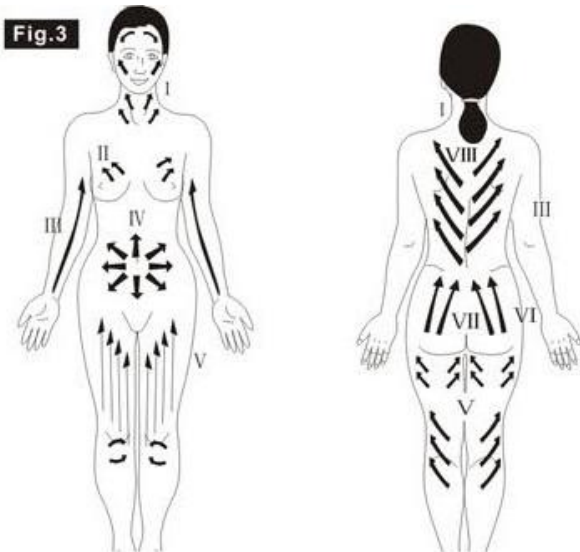
- В случае если Вы проходите лечение, проконсультируйтесь с лечащим врачом перед началом использования.
- Не следует использовать массажер, в случае, если Вы страдаете кожными заболеваниями, присутствует сыпь или воспаление.
- Не следует использовать массажер перед сном, так как он обладает тонизирующим эффектом и, возможно, не позволит сразу заснуть.
- Не используйте массажер лежа.
- Прибор имеет нагревающиеся части. В случае особой чувствительности к теплу, не стоит использовать массажер с инфракрасным излучением.
- Не направляйте массажер в глаза, так как инфракрасное излучение может повредить глазам.
- Не следует долго подвергаться воздействию инфракрасного излучения.
- Не используйте массажер более 15 минут за один раз. В противном случае прибор может перегреться. Охладите массажер полностью перед следующим использованием.

### **ИНСТРУКЦИЯ ПО ЭКСПЛУАТАЦИИ**

---

- Удалите всю упаковку.
- Установите подходящую насадку (7), (8), (9) или (10) на адаптор (5).
- Подключите устройство к электросети.
- Переведите кнопку включения в желаемый режим: В – массаж, С – массаж с инфракрасным подогревом.
- Установите желаемую интенсивность массажа при помощи регулятора (3).

- Регулировка интенсивности массажа позволяет выбрать подходящую скорость массажа, в зависимости от разных частей тела. Используйте низкую интенсивность для деликатных зон (лицо, шея, грудь, ноги с варикозным расширением вен). Используйте высокую интенсивность массажа для менее чувствительных частей тела.



для деликатных зон (лицо, шея, грудь, ноги с варикозным расширением вен).

Используйте высокую интенсивность массажа для менее чувствительных частей тела.

- Массируйте каждую зону не более 5 минут. Если Вы почувствовали дискомфорт, массаж стоит прекратить ранее.
- После завершения массажа, переведите кнопку (2) в положение А – выключено.

- Отсоедините устройство от сети.
- На рисунке 3 представлены различные зоны тела и наиболее подходящие направления массажа. Цифрами указаны подходящие к той или иной зоне насадки.

### **ОПИСАНИЕ НАСАДОК**

- **Пальчиковая насадка(7)**

Насадка имитирует профессиональный массаж пальцами. Подходит для болевого

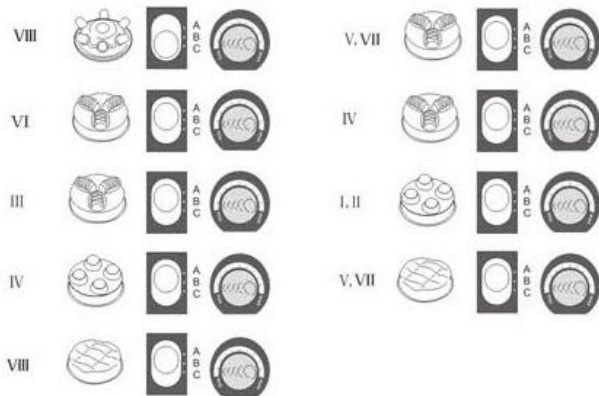
антицеллюлитного массажа, расслабляющего массажа ног, мягкого массажа мышц.

- **Роликовая насадка (8)**

Уменьшает целлюлит, борется с дряблостью кожи, стимулирует кровообращение, тонизирует мышцы, облегчает радикулитные боли, разогревает мышцы.

- **Шариковая насадка (9)**

Подходит для чувствительных зон, таких как лицо, шея, грудь. Активирует и укрепляет мышцы, чтобы кожа выглядела подтянутой. При использовании в зоне



живота, положительно воздействует на желудочно-кишечный тракт, препятствуя образованию запоров.

- **Волнистая насадка (10)**

Имитирует профессиональный массаж ладонью. Тонизирует и улучшает кровообращение. Подходит для использования на бедрах и ягодицах.

- **Тканевая защитная насадка (11)**

Для большего комфорта, Вы можете установить данную защитную насадку на волнистую насадку (10). Использование на других насадках может повредить ткань, массаж станет менее эффективным. Данная насадка не может быть использована совместно с кремами.

## **ЧИСТКА И УХОД**

---

**Предупреждение:** проводите чистку после каждого использования прибора.

- Отключите устройство от сети и дайте ему остыть.
- Не погружайте прибор в воду и не помещайте в посудомоечную машину.
- Протрите поверхность прибора сухой чистой материей.
- Не используйте абразивные вещества или материалы, которые могут поцарапать или повредить покрытие.

### **ХРАНЕНИЕ**

- Не оставляйте устройство и его провод влажным. Если на прибор или его провод попала жидкость, отсоедините устройство от сети, полностью высушите сухой тряпкой, только после этого подсоедините прибор к электросети и продолжите работу.
- Храните прибор в недоступном для детей месте.

- Храните прибор с сухом прохладном месте.

### ТЕХНИЧЕСКИЕ ХАРАКТЕРИСТИКИ

---

Мощность	25 Вт
Напряжение	220-240 В 50Гц

### ГАРАНТИЯ

---

Гарантийный срок на продукцию фирмы «Viconte» – 12 месяцев со дня продажи. В течение этого времени все дефекты, возникшие в результате производственного брака или применения некачественных материалов, будут устранены бесплатно. Гарантия не распространяется на дефекты, возникшие из-за несоблюдения инструкции по эксплуатации, грубого обращения с прибором, использования устройства не по назначению. Также гарантия не распространяется на аксессуары. Гарантия аннулируется, если устройство ремонтировалось не в авторизованных пунктах сервисного обслуживания. Подробнее об условиях гарантии сказано в гарантийном талоне.

**Производитель имеет право на внесение изменений в дизайн, комплектацию, а также в технические характеристики изделия в ходе совершенствования своей продукции без дополнительного уведомления об этих изменениях.**