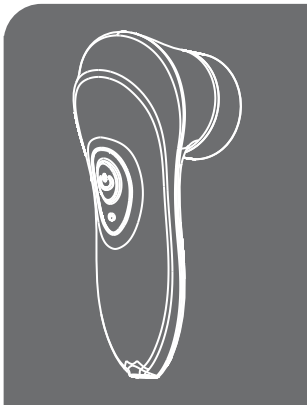




防水等级：IPX5

TOUCHBeauty

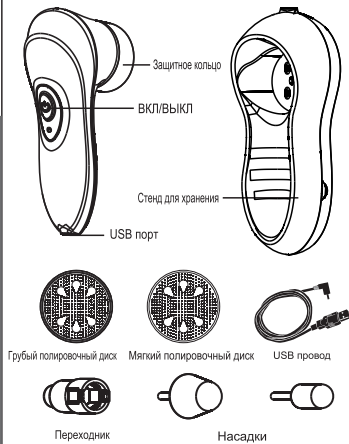


ПЕДИКЮРНЫЙ НАБОР

AS-1336

INSTRUCTION MANUAL

УСТРОЙСТВО:



FEATURES:


1. Поставляется с насадками для профессионального педикюра, чтобы сделать кожу более мягкой, нежной и ухоженной.
- Грубый полировочный диск**
удаляет большие мозоли, кутику и омертвевшую кожу.
- Мягкий полировочный диск**
отшелушивает омертвевшие клетки и разглаживает кожу.

- все насадки можно повесить на стену в специальном футляре.
3. Нескользящий корпус
 4. Моющийся, водостойкость IPX5.
 5. USB зарядка

ИСПОЛЬЗОВАНИЕ

- **Как зарядить устройство:**
1. Полная зарядка устройства занимает всего 3 часа. Он может работать непрерывно в течении 1 часа после полной зарядки.
 2. Присоедините USB порт к порту зарядки и соедините с компьютером.
 3. Индикатор станет красным во время зарядки и синим, когда прибор зарядится.

- **Как пользоваться:**
1. Перед использованием этого устройства рекомендуется в течение 10-15 минут намочить ноги в воде, затем насухо вытереть полотенцем.
 2. Выберите нужную насадку в соответствии с вашей необходимостью.
 3. Поместите насадку на переходник.
 4. Нажмите один раз на кнопку, чтобы включить устройство, поднесите к коже на пятке или на ступне и двигайте круговыми движениями для отшелушивания и удаления омертвевших клеток.
 5. Выключите устройство после использования.



- **Как чистить:**
1. После каждого использования промойте насадки под водой и насухо вытрите полотенцем. Корпус прибора протрите влажной салфеткой.
 2. Не используйте абразивные средства и грубые материалы при чистке.
 3. Храните насадки и корпус прибора на стенде.

ВНИМАНИЕ:

1. Пожалуйста, прекратите использовать это устройство, если есть раздражение кожи, воспаление или покраснение.
2. Хранить в недоступном для детей месте.
3. Это бытовой прибор для личного использования. Не позволяйте пользоваться им другим людям.
4. Пожалуйста, следуйте инструкциям, не разбирайте устройство и не используйте его для других целей.
5. Пожалуйста, прекратите использование прибора, если возникли следующие ситуации:
 - ✘ Устройство или USB порт повреждены и зарядка не может происходить в нормальном режиме.
 - ✘ Устройство повреждено и не функционирует из-за случайного падения или намокания.

УСТРАНЕНИЕ НЕИСПРАВНОСТЕЙ

Характер	Причина	Метод устранения
Не функционирует	Прибор разрядился	Зарядите устройство
Низкая мощность устройства	Насадки закреплены не правильно	Закрепите насадки правильно
Шум	Насадки закреплены не правильно	Закрепите насадки правильно

Пожалуйста, обратитесь к официальному представителю для дальнейшей проверки, если прибор все еще не работает.

СОВЕТЫ:

1. Чтобы иметь лучший эффект, пожалуйста, намочить кожу перед использованием. Не используйте слишком много сил, просто устройтесь поудобнее.
2. Если результат не удовлетворяет, пожалуйста, используйте устройство снова. Рекомендуем использовать два раза в месяц для лучшего эффекта.

• **Удаляйте мозоли регулярно:**

При удалении мертвой кожи и мозолей, кровообращение и обмен веществ ускоряются. Таким образом, клетки могут быть обновлены быстрее и ваша кожа будет нежнее и более сияющей. Бактерии быстро размножаются под толстым слоем мертвой кожи на ногах. Если мертвая кожа периодически удаляется, кожа ног оздоравливается.

www.touchbeauty.com
ПЕДИКЮРНЫЙ НАБОР

Модель: AS-1336
 Material: ABS, PP
 Executive Standard: Q/YYH1004-2014
 Distributor: Shenzhen TOUCHBeauty Co., Ltd.
 Add: 7/F, Building A, Marina Bay Center, No. 2021, Haixiu Road, Bao'an Central District, Shenzhen, China 518133
 Manufacturer: Shenzhen TOUCHBeauty Ind. & Exp. Co., Ltd.
 Add: Pingshan New District, Shenzhen, China 518100
 Hotline: 400-0389-600 Fax: +86-755-3366 8880