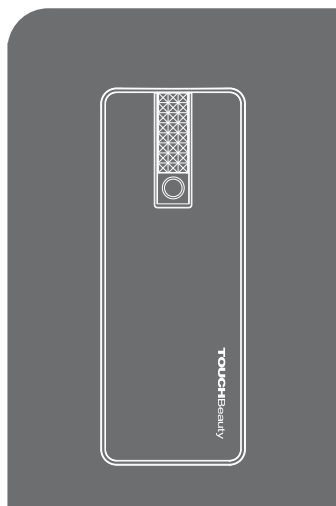


TOUCHBeauty

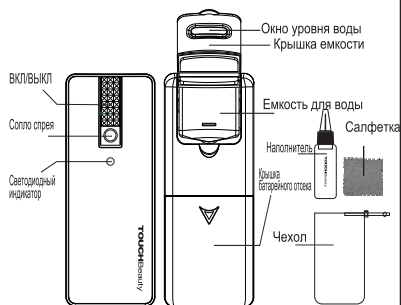


ПРИБОР ДЛЯ УВЛАЖНЕНИЯ КОЖИ

AS-1189

ИНСТРУКЦИЯ

УСТРОЙСТВО:



ОСОБЕННОСТИ:

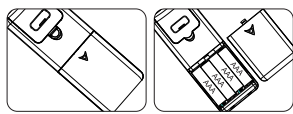
1. Усовершенствованный эффект увлажнения кожи с распылением nano частиц всего за 30 секунд.
2. Автоотключение через 30 сек., простой и легкий в использовании.
3. Компактный размер, легко носить с собой, удобно для использования в любое время - на работе, в путешествиях и т.д.
4. Элегантный дизайн и высокое качество.

ПОЛЬЗОВАТЕЛИ:

Это устройство подходит для всех, особенно для тех, кто работает в офисах или много путешествует.

ИСПОЛЬЗОВАНИЕ:

• Как установить батареи:



Потяните крышку батарейного отсека и установите 4 батареи типа AAA, как показано на рисунке. Закройте крышку. (Батареи в комплект не входят)

• Как пользоваться:



1. Заполните наполнитель очищенной водой или разбавленным тонизирующим лосьоном.
2. Откройте крышку резервуара для воды и вылейте жидкость из наполнителя в емкость для воды.
3. Сдвиньте кнопку ВКЛ/ВЫКЛ вверх, сработает увлажнитель со звуковым сигналом "Бип!". Держите распылитель на расстоянии 5-10 см от лица. 30 секунд спустя, прибор отключится автоматически с сигналом "Бипин!".
4. Можно использовать для кожи и для волос.

• Как чистить:

1. Протрите прибор сухой тканью после каждого использования.
2. Промойте наполнитель и резервуар для воды после каждого использования.
3. Не погружайте устройство в воду.

ВНИМАНИЕ:

1. Держите продукт в вертикальном положении, когда открываете или закрываете крышку бака для воды.
2. Прибор не является водонепроницаемым. Не мойте его водой.
3. Не используйте густой тонизирующий лосьон или масло.
4. Держите уровень воды между минимальным и максимальным.
5. Не используйте прибор, если беременны или кожа страдает от воспаления.
6. Выключите прибор, если распылитель не работает.
7. Нахните вниз выключатель для отключения питания после каждого использования.

УСТРАНЕНИЕ НЕИСПРАВНОСТЕЙ:

Характер	Причина	Метод устранения
Прибор не работает	Батареи установлены не правильно.	Установите батареи правильно.
	Низкий заряд батарей.	Замените батареи на новые.
Распыление не удовлетворяет	• Застой воды в сопле • Нет воды в резервуаре • Тонизированный лосьон разбавлен недостаточно	• Удалите воду в сопле • Проверьте наличие воды через окно. • Очистите резервуар для воды, затем залейте воду заново
	Бак для воды или сопло загрязнены.	Следуйте инструкции по очистке
	Около сопла собрались капли воды	Уберите капли воды в сопле
Эффект не очевидный	Прибор держите слишком близко к коже и туман конденсируется в капли воды, которые не легко поглощаются кожей.	Пожалуйста, следуйте руководству по эксплуатации и продолжайте использовать дистанцию от 5 до 10 см.

Пожалуйста, обратитесь к официальному представителю для дальнейшей проверки, если прибор все еще не работает.

СОВЕТЫ:

• Преимущества использования увлажнителя для лица:

Дом	Увлажнение кожи после умывания лица
	Используйте увлажнитель перед нанесением макияжа для лучшего усвоения питательных кремов.
Путешествие	Используйте прибор после бритья, чтобы уменьшить чувствительность и боль.
	Увлажняйте кожу лица в самолете, где сухой воздух.
Офис	При смене климата используйте увлажнитель там, где сухой воздух, чтобы защитить кожу от высыхания.
	Опрыскивайте волосы, чтобы защитить их от пересушивания.
	Увлажняйте лицо в любое время, когда вы находитесь в сухом помещении с кондиционером. После дремоты в полдень, свежий туман поможет вам проучиться.
	Освежите свою прическу и макияж в любое время.

ПРИБОР ДЛЯ УВЛАЖНЕНИЯ КОЖИ

Модель: AS-1189

Material: ABS

Manufacturer: Shenzhen TOUCHBeauty Ind. & Exp. Co., Ltd.

Add: 7/F, Building A, Marina Bay Center, No. 2021, Haixiu Road,

Bao'an Central District, Shenzhen, China 518133

AS-1189-003

名称	说明书			业务包材设计	
尺寸	250*100mm				
材质	80g书写纸	订单号	国外说明书	编号	附件
工艺	单黑单面	型号	AS-1189	日期	2014-3-20
其它	风琴4折后50*100mm (成品)		单位	设计	周苏辉
			毫米		