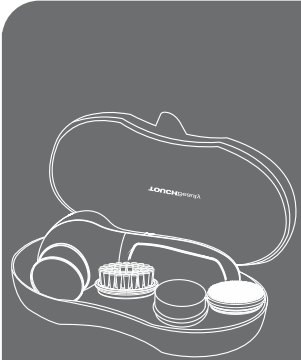


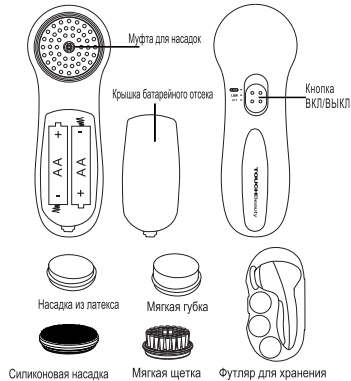
TOUCHBeauty



НАБОР ДЛЯ ОЧИЩЕНИЯ КОЖИ

AS-0525A
ИНСТРУКЦИЯ

УСТРОЙСТВО:



ОСОБЕННОСТИ:

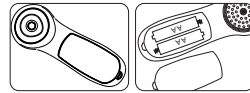
- Электронный прибор с четырьмя насадками для глубокого очищения кожи лица. Легко и быстро очищает, возвращает чистой, сияющей и здоровый вид кожи менее, чем за 60 секунд.
 - Мягкая щетка: быстро удаляет грязь и угри внутри пор.
 - Насадка из латекса: поможет сделать мелкие пенные пузырьки для деликатного извлечения грязи из грубой кожи.
 - Мягкая губка: глубоко очищает от макияжа и загрязнений, при использовании кожа становится чистой и яркая.
 - Силиконовая насадка применяется для чувствительной кожи.
- Две скорости вращения обеспечат быстрое и лучшее очищение кожи, чем при ручной чистке.
- Компактный дизайн с футляром для хранения насадок, удобен для транспортировки.

ПРИМЕНЕНИЕ:

НАБОР ПРИМЕНЯЕТСЯ ДЛЯ ВСЕХ ВИДОВ КОЖИ.

КАК ИСПОЛЬЗОВАТЬ

• Как активировать батареи:



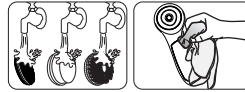
Откройте крышку батарейного отсека и вставьте 2 батареи типа AA, как показано на схеме.

• Как пользоваться:



- Выберите насадку и насадите ее на муфту корпуса. Слегка смочите насадку водой и моющим средством.
- Выберите подходящую скорость. (Низкая скорость для мягкого и деликатного очищения, высокая скорость для более глубокого очищения)
- Поднесите насадку к коже лица, двигая вверх и вниз, избегайте области вокруг глаз.
- Рекомендуется использование дважды в день утром и вечером; 20 секунд на лоб, нос и подбородок, и 10 секунд на обе щеки.

• Чистка прибора:



- Промойте под водой насадки после использования и высушите полотенцем.
- Влажной или сухой салфеткой протрите корпус прибора.
- Не погружайте прибор в воду.
- Поместите все насадки и сам прибор в футляр для хранения и храните в сухом месте.

• Как менять насадки:



- Меняйте насадки каждые 3 месяца.
- Используйте насадки только от производителя TOUCHBeauty.

ВНИМАНИЕ:

- Прекратите использование прибора, если есть повреждения на коже, воспаления или ожоги.
- Извлеките элементы питания, если прибор не будет использоваться длительное время.
- Хранить в недоступном для детей месте.
- НЕ разбирайте основной корпус, если вы не профессионал.

УСТРАНЕНИЕ НЕИСПРАВНОСТЕЙ:

Характер	Причина	Метод устранения
Не работает	1. Батареи установлены неправильно 2. Низкий заряд батарей	1. Установите батареи правильно 2. Замените батареи на новые
Низкая мощность	Низкий заряд батареи	Change new batteries
Шум	Насадки не достаточно хорошо закреплены на муфте	Переустановите насадки

Пожалуйста, обратитесь к официальному представителю для дальнейшей проверки, если прибор все еще не работает.

СОВЕТЫ:

• Последовательность при очищении кожи лица:

- Нанесите моющее средство сначала на ладони, взбейте пену, затем нанесите на лицо и используйте щетку.
- Очищайте щеки, Т-зону и подбородок круговыми повторяющимися движениями снизу вверх. Применение: лоб (20 сек), нос и подбородок (20 сек), и обе щеки (10 сек).
- Больше времени уделяйте Т-зоне и носу для более глубокой очистки пор.
- Ополосните лицо теплой водой, чтобы смыть грязь и отшелушенные частицы.

НАБОР ДЛЯ ОЧИЩЕНИЯ КОЖИ
Модель: AS-0525A
Material: ABS, Silicon, Latex
Manufacturer: Shenzhen TOUCHBeauty Ind. & Exp. Co., Ltd.
Add: 7/F, Building A, Marina Bay Center, No. 2021, Haixu Road, Bao'an Central District, Shenzhen, China 518133

AS-0525A-003

名称	说明书			业务包材设计	
尺寸	300*100mm				
材质	80g书写纸	订单号	国外说明书	编号	附件
工艺	单黑	型号	AS-0525A	日期	2014-3-10
其它	风琴5折后50*100mm (成品)		单位 毫米	设计	周苏辉