



www.teacup-pets.com

# Тигис-Милашки в чайных чашках

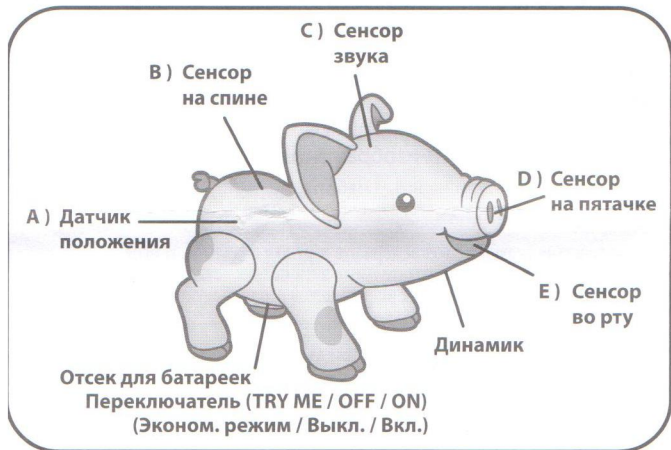


## Интерактивные Пигис знают 28 фраз!

ВОЗРАСТ 3+

### Инструкция по эксплуатации

Пигис-Милашки в чайных чашках – это шесть очаровательных подружек, каждая со своим характером и хобби. Одевай их, корми и бери с собой везде! Пигис-Милашки – твои новые подружки!



- A) **Датчик положения:** время от времени твоя Пиги нуждается в отдыхе. Положи ее на бочок.
- B) **Сенсор на спине:** погладь Пиги по спинке – ей это очень нравится.
- C) **Сенсор звука:** Пиги-Милашка реагирует на громкие звуки.
- D) **Сенсор на пятке:** пощекочи Пиги пяточок – она начнет чихать.
- E) **Сенсор во рту:** не забывай кормить свою Пиги из бутылочки.

### ВНИМАНИЕ!!!

**Свинку не купать, не мочить! Держите игрушку подальше от огня!**

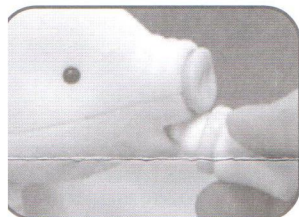
Рекомендуется играть под присмотром взрослых.

Сохраняйте инструкцию с информацией для последующего использования.


Включи Пиги-Милашку, поместив переключатель TRY ME / OFF / ON в положение «ON». Теперь она готова играть! Сделай из нее настоящую звезду при помощи модных нарядов и аксессуаров.

### Как играть с Пиги:


Воздействуй на один из сенсоров Пиги-Милашки: гладь ее, хлопай в ладоши, говори с ней, - и она будет разговаривать с тобой.




Токорми свою Пиги из бутылочки – она тебя поблагодарит.




Нажми Пиги на пяточок – она чихнет.




Погладь Пиги, и она расскажет, как ей это нравится!



Когда ты перестанешь играть с Пиги, через 2 минуты Пиги уснет.



Пиги реагирует на голос и звуки – поговори с ней, хлопни в ладоши.



Твоя Пиги – настоящая болтушка! Даже когда ты перестанешь с ней играть, она будет произносить свои фразы еще 2 минуты.



Пиги тоже нужен отдых. Положи ее на бочок, и она уснет. Разбуди Пиги, поставив обратно на ножки.

Ты можешь разбудить свою Пиги, погладив ее по спинке, пощекотав ее пяточок, покормив ее или же поместив переключатель TRY ME / OFF / ON в положение «OFF», а затем снова «ON».

### Замена батареек:

Когда заряд батареек заканчивается, игрушка перестает реагировать на команды.



2 батарейки типа AA (1.5V)

### Указания по замене батареек:

1. При помощи отвертки откройте крышку отсека для батареек.
2. Извлеките отслужившие батарейки.
3. Замените батарейки на новые, соблюдая при этом полярность.
4. Установите крышку на место и закрутите шуруп.

### Информация о батарейках:

**ВНИМАНИЕ!** Только взрослые должны производить замену батареек. Храните батарейки в недоступном для детей месте!

- Рекомендуется использование щелочных батареек.
- Не используйте перезаряжаемые батарейки.
- Не следует пытаться зарядить батарейки, не предназначенные для перезарядки.
- Не используйте одновременно старые и новые батарейки.
- Не используйте одновременно батарейки разных типов.
- Соблюдайте полярность при установке батареек.
- Отслужившие батарейки должны быть удалены из игрушки.
- Не допускайте замыкания на клеммах в батарейном отсеке.
- Пожалуйста, сохраняйте упаковку в течение всего срока использования игрушки, поскольку она содержит важную информацию.
- Извлеките батарейки из игрушки, если не планируете использовать ее в течение длительного времени.

**Внимание!** Игрушка не предназначена для детей младше 3 лет! Существует опасность проглатывания или попадания дыхательные пути мелких деталей!



Производитель: Toy Teck Ltd. Производство: Китай  
Оставщик в России: ООО «Март» www.marttoys.ru  
адрес: 125167, Москва, Ленинградский пр-т, 47, стр. 3, тел.: +7 (495) 787-05-33  
Интернет-магазин: www.marttoystore.ru

Срок службы 3 года.  
Соответствует требованиям ГОСТ 25779-90  
Все права защищены.



AE 83