



SHIVAKI®

МОРОЗИЛЬНЫЙ ЛАРЬ

CF-1001W

CF-1501W

CF-2001W

EAC

ИНСТРУКЦИЯ ПО ЭКСПЛУАТАЦИИ



SHIVAKI®

Уважаемый покупатель!

Мы благодарны Вам за то, что Вы остановили свой выбор на продукции нашей компании. Техника «SHIVAKI» отвечает высоким мировым стандартам и будет долго и надежно служить Вам в течение длительного времени.

Компания SHIVAKI старается сделать так, чтобы все наши покупатели оставались довольны своим приобретением и уровнем оказываемого сервиса.

Каждому обладателю техники «SHIVAKI» гарантируется **расширенный** сервисный пакет обслуживания. Купив продукцию нашей компании, Вы автоматически можете:

- или стать участником проводимой в настоящее время Акции на технику SHIVAKI,
- или получить 6 месяцев дополнительного гарантийного обслуживания,
- или участвовать в проводимом регулярно розыгрыше призов от компании SHIVAKI,
- и многое другое...

Для этого достаточно посетить интернет-сайт: www.product-registration.eu и осуществить регистрацию купленной Вами продукции. Мы ценим Ваше личное время, поэтому сделали так, чтобы регистрация заняла не более 4 минут.

Компания «SHIVAKI» помнит и заботится о своих потребителях, постоянно совершенствуя свою продукцию: телевизоры, холодильники, пылесосы, микроволновые печи, климатическую технику, телефоны и неуклонно повышает уровень сервисного обслуживания и поддержки покупателей.

Поздравляем! Вы выбрали достойное Вас, надежное и по последнему слову техники совершенное произведение «SHIVAKI».

С уважением,

President

Mohmish Mada

“SHIVAKI (JAPAN) IND. LTD”



СОДЕРЖАНИЕ

СВЕДЕНИЯ ПО ТЕХНИКЕ БЕЗОПАСНОСТИ.	3
КРАТКИЕ СВЕДЕНИЯ О ПРИБОРЕ.....	6
УСТАНОВКА.....	6
ЭКСПЛУАТАЦИЯ.....	7
ЧИСТКА И УХОД.....	8
ТЕХНИЧЕСКИЕ ХАРАКТЕРИСТИКИ.....	9
УСТРАНЕНИЕ НЕИСПРАВНОСТЕЙ.....	10
СПИСОК ТЕХНИЧЕСКИХ ЦЕНТРОВ.....	11

СВЕДЕНИЯ ПО ТЕХНИКЕ БЕЗОПАСНОСТИ

В интересах вашей безопасности и для обеспечения правильной эксплуатации, перед установкой и первым использованием прибора, прочитайте эту инструкцию внимательно, в том числе рекомендации и предупреждения. Чтобы избежать нежелательных ошибок и несчастных случаев, важно убедиться, что все люди, пользующиеся прибором, были ознакомлены с его работой и правилами техники безопасности. Сохраняйте инструкцию в течение всего срока эксплуатации.

Данное устройство не предназначено для использования людьми, в том числе детьми, с ограниченными физическими и умственными возможностями, а также не имеющими соответствующего опыта или знаний; исключения возможны при надлежащем надзоре за такими людьми или их предварительном обучении лицами, ответственными за их безопасность.

Не допускайте детей к играм с прибором.

Не допускается чистка и обслуживание прибора детьми младше 8 лет.

Храните упаковочные материалы в недоступном для детей месте, чтобы избежать несчастных случаев, связанных с удушением.

Внимание! Чтобы исключить риск закрывания детей внутри прибора перед утилизацией сделайте следующее:

- Демонтируйте дверь.
- Оставьте корзины внутри прибора, чтобы дети не могли легко забраться внутрь.
- Обрежьте кабель питания как можно ближе к корпусу и удалите уплотнитель двери.

⚠ Опасность! Используется хладагент, который может быть горюч при контакте с открытым огнем. Не используйте механические приспособления для размораживания и избегайте повреждения охлаждающего контура. Для ремонта обращайтесь в специализированный сервисный центр.

⚠ Внимание! Перед началом эксплуатации внимательно ознакомьтесь с рекомендациями по технике безопасности.

⚠ Внимание! Не используйте механические, электрические приборы или химические вещества для ускорения процесса размораживания, кроме рекомендованных изготовителем.

Не храните в приборе легковоспламеняющиеся материалы, например, спирт, бензин, сжиженный углеводородный газ, клей и т.д.

Убедитесь, что в процессе транспортировки и установки ни один из элементов прибора не был поврежден.

Избегайте установки прибора вблизи нагревательных приборов и источников открытого огня. Устанавливайте прибор в хорошо проветриваемом помещении.

Не ремонтируйте и не модифицируйте прибор самостоятельно.

Любые повреждения кабеля питания могут привести к короткому замыканию и возгоранию.

Данный прибор предназначен исключительно для эксплуатации в помещении, защищайте прибор от дождя, влаги и значительных колебаний температуры.

Данный прибор предназначен только для бытового применения. Прибор не предназначен для коммерческих, промышленных или иных любых целей.

⚠ Внимание! Все электротехнические работы с прибором должны проводиться квалифицированными специалистами сервисного центра.

НЕ ИСПОЛЬЗУЙТЕ УДЛИНИТЕЛЬ. Подключайте прибор через отдельную розетку. Не подключайте прибор через удлинитель или в розетку, которая используется для других приборов.

Убедитесь, что вилка шнура питания не повреждена и сам шнур питания не передавлен. Повреждение шнура питания может привести к короткому замыканию и возгоранию.

Убедитесь, что в месте установки возможно подключение прибора без дополнительных средств.

Не тяните за кабель питания.

Перед подключением убедитесь, что розетка не повреждена. Подключение прибора в неисправную розетку может привести к возгоранию.

Прибор достаточно тяжел. Будьте осторожны при перемещении прибора.

Не вынимайте продукты из прибора и не прикасайтесь к внутренним элементам влажными руками. Это может привести к термическим ожогам.

Избегайте длительного воздействия на прибор прямых солнечных лучей.

Ежедневная эксплуатация

Не помещайте в камеру горячие продукты, предварительно не охладив их до комнатной температуры.

Продукты не могут быть повторно заморожены после размораживания.

Храните, упакованные в заводских условиях, продукты в соответствии с рекомендациями производителя, указанными на стикере упаковки.

Не размещайте бутылки или прочие стеклянные контейнеры в камере прибора, так как они могут лопнуть.

Чистка и уход

Перед обслуживанием прибора выньте вилку шнура питания из розетки.

Не используйте металлические предметы для чистки прибора.

Не используйте острые предметы для удаления наледи из морозильной камеры. Используйте пластиковый скребок.

Регулярно проверяйте дренажное отверстие для беспрепятственного вывода конденсата. В случае необходимости очистите отверстие.

Установка

Важно! При подключении к электросети строго следуйте рекомендациям, указанным в данной инструкции.

Распакуйте прибор, удалив все упаковочные материалы. Убедитесь, что прибор не имеет повреждений, прежде чем подключить его к электросети.

После установки прибора подождите по крайней мере 4 часа, прежде чем включить его.

Обеспечьте достаточное расстояние для циркуляции воздуха вокруг прибора, в противном случае прибор может перегреваться. Для этого прочтите рекомендации в соответствующем разделе инструкции.

Не устанавливайте прибор вблизи радиаторов отопления и других нагревательных элементов.

Убедитесь, что после установки прибора имеется свободный доступ к розетке и вилке шнура питания.

Обслуживание

Все электротехнические работы должны проводиться квалифицированными специалистами.

Все ремонтные работы должны проводиться специалистами сервисного центра.

Экономия электроэнергии

Не помещайте в камеру горячие продукты, предварительно не охладив их до комнатной температуры.

Не размещайте продукты слишком близко друг к другу внутри камеры, чтобы обеспечить достаточную циркуляцию воздуха внутри камеры.

Убедитесь, что продукты питания не соприкасаются со стенками камеры.


При отключении электричества не открывайте дверь, чтобы сохранить низкую температуру внутри камеры.

Не открывайте дверь слишком часто.

Не держите дверь открытой долгое время.

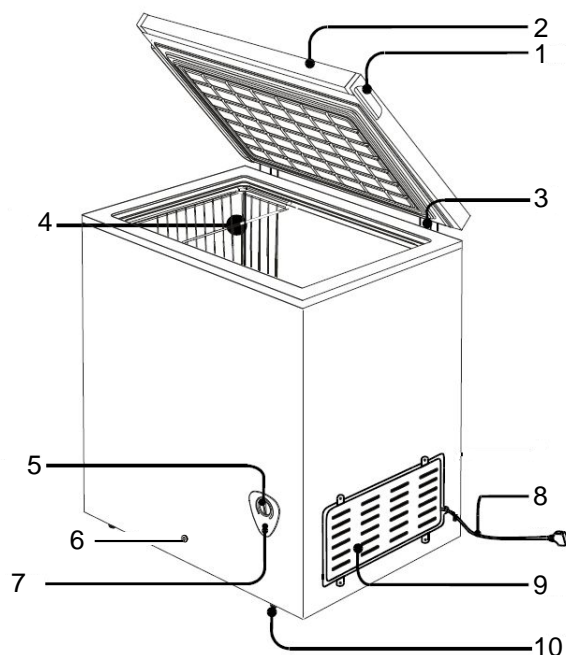
Некоторые аксессуары, такие как ящики, могут быть вынуты из камеры для увеличения полезного объема.

Утилизация



Данная маркировка означает, что данный продукт не может утилизироваться вместе с другими бытовыми отходами на территории ЕС. Чтобы предотвратить возможный вред для окружающей среды или человеческого здоровья от неконтролируемой утилизации отходов, подойдите к этому процессу ответственно, чтобы поддержать экологически безопасное повторное использование материальных ресурсов. Чтобы вернуть ваш старый прибор, пожалуйста, воспользуйтесь системами возврата и вывоза или свяжитесь с магазином, где вы покупали прибор. Они могут забрать прибор для экологически безопасной переработки.

КРАТКАЯ ИНФОРМАЦИЯ О ПРИБОРЕ



CF-1001W/CF-1501W/CF-2001W

- | | |
|-------------------------|--|
| 1 Ручка | 7 Индикатор аварийной сигнализации (опционально) |
| 2 Дверь | 8 Кабель питания |
| 3 Петля | 9 Декоративная решетка |
| 4 Корзина | 10 Ножка |
| 5 Регулятор температуры | |
| 6 Дренажное отверстие | |

Прибор, изображенный на рисунке, может отличаться от реального.

УСТАНОВКА

Прибор должен быть установлен вдали от радиаторов отопления, обогревателей. Не допускайте воздействия прямых солнечных лучей. Убедитесь, что прибор установлен в хорошо проветриваемом месте. В случае установки прибора в нише, должно быть обеспечено расстояние, достаточное для полного открывания двери. Устанавливайте прибор на ровную, твердую поверхность. Для стабильной работы прибора рекомендуется обеспечить расстояние 70-100мм от боковых и задней стенок корпуса до ближайших предметов.

! **Внимание!** Розетка, к которой подключается прибор, должна быть легко доступной, чтобы в случае необходимости можно было оперативно отключить прибор.

Требования к электросети

Перед подключением прибора, убедитесь, что параметры вашей электросети соответствуют указанным на приборе. Для подключения прибора используйте розетку с заземлением. В случае необходимости обратитесь за помощью к специалистам.

ЭКСПЛУАТАЦИЯ

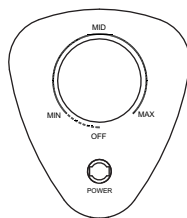
Первое включение

Чистка перед включением

Перед первым включением тщательно вымойте прибор и все его элементы теплой водой с мягким моющим средством. Затем тщательно высушите.

! *Важно!* Не используйте активные моющие средства и абразивные порошки, они могут повредить поверхность

Установка температуры



Выберите желаемый рабочий режим с помощью регулятора. На вашей модели может быть использован один из указанных вариантов.

Положение MIN – максимальная температура в камере

Положение OFF – прибор выключен

Положение MAX – минимальная температура

Положение MAX –рекомендуется для быстрой заморозки. После 24 часов работы в этом режиме необходимо переключить регулятор в обычный режим. В обычных условиях достаточно установить регулятор в среднее положение.

! Прибор не может корректно работать, если температура окружающей среды не соответствует климатическому классу прибора или дверь открывается слишком часто.

Замораживание свежих продуктов

Прибор предназначен для замораживания и длительного хранения свежих продуктов.

Поместите свежие продукты в нижнюю часть камеры.

Хранение замороженных продуктов

При первом включении или после чистки камеры установите регулятор термостата в максимальное положение и оставьте по крайней мере на два часа.

Важно! В случае отключения электричества на длительное время, размороженные продукты должны быть приготовлены. После этого их можно повторно заморозить.

Размораживание продуктов

Глубоко замороженные продукты рекомендуется разморозить при комнатной температуре в течение необходимого для этого времени.

Небольшие порции замороженных продуктов можно сразу использовать для приготовления. В этом случае время приготовления увеличится.

Полезные советы и подсказки

Советы по замораживанию.

Чтобы добиться оптимальной производительности следуйте не сложным рекомендациям.

Процесс замораживания занимает в среднем 24 часа. Не добавляйте новые порции для замораживания в течение этого времени.

Используйте для замораживания только свежие продукты.

Храните продукты небольшими порциями. Это позволит брать только необходимое количество продуктов и сократить время их размораживания.

Храните продукты небольшими порциями, предварительно упаковав их в пищевые пакеты или пластиковые пищевые контейнеры.

Не размещайте продукты слишком плотно друг к другу, а также не допускайте их контакта со стенками камеры.

Не допускайте контакта свежих продуктов внутри камеры с уже замороженными продуктами. Это может привести к слипанию продуктов.

Не жирные продукты хранятся дольше чем жирные; соль сокращает срок хранения продуктов.

Не берите замороженные продукты влажными руками, это может привести к термическим ожогам.

Желательно маркировать каждую упаковку датой, когда она помещена в морозильную камеру, чтобы не превысить срок годности.

Советы по хранению замороженных продуктов

Чтобы обеспечить максимальную производительность прибора вам необходимо:

Убедиться, что промышленно замороженные продукты хранятся в магазине в правильных условиях;

Помещайте промышленно замороженные продукты в камеру в кратчайшие сроки;

Не открывайте дверь слишком часто и не оставляйте открытой на долгое время;

После размораживания продукты могут быстро портиться, не допускайте повторного замораживания;

Не превышайте срок хранения указанный на заводской упаковке.

ЧИСТКА И УХОД

Из соображений гигиены необходимо регулярно чистить интерьер и аксессуары прибора.



Внимание! Перед чисткой прибор должен быть отключен от электросети. Не используйте горячий пар для оттаивания наледи - это может привести к повреждению элементов внутри прибора. Перед включением прибора после чистки тщательно высушите его.



Важно! Эфирные масла и органические растворители могут повредить пластиковые элементы.

Используйте чистую губку и нейтральное моющее средство в теплой воде. Не используйте абразивные губки и абразивные моющие средства.

Промойте и вытрите прибор внутри насухо.

Не используйте чистящие воски, концентрированные и химически активные моющие средства, отбеливатели и средства, содержащие бензин, для очистки пластмассовых и резиновых частей.


Во избежание повреждения не используйте для очистки пластмассовых частей моющие средства для окон, чистящие составы и воспламеняющиеся жидкости.

Размораживание

В процессе эксплуатации на элементах охладительного контура и стенках камеры может образовываться наледь, которая снижает производительность. Не используйте для удаления наледи металлические острые предметы - они могут повредить охлаждающий контур и стенки камеры. Размораживать прибор рекомендуется 2-3 раза в год или когда образуется наледь более 4мм.

Для полного размораживания камеры:

- Установите регулятор температуры в максимальное положение за 12 часов до планируемого размораживания.
- По истечении этого времени выключите прибор и выньте вилку шнура питания из розетки.
- Выньте все продукты из камеры.
- Оставьте дверь прибора открытой.
- Поместите под дренажное отверстие емкость для сбора воды и откройте дренажное отверстие.



Следите за тем, чтобы емкость для сбора воды не переполнялась. По окончании верните клапан в исходное положение.

- Протрите насухо камеру прибора и включите прибор в электросеть.
- Установите на несколько часов регулятор температуры в максимальное положение.
- После этого поместите обратно в камеру продукты.
- Выберите необходимый температурный режим.

ТЕХНИЧЕСКИЕ ХАРАКТЕРИСТИКИ

Модель	CF-1001W	CF-1501W	CF-2001W
Полезный объем	98Л	145Л	205Л
Объем холодильной камеры	-	-	-
Объем морозильной камеры	98Л * ** *	145Л * ** *	205Л * ** *
Номинальное напряжение	200-240 В	220-240 В	220-240 В
Номинальная частота	50 Гц	50 Гц	50 Гц
Климатическое исполнение	SN/N/ST/T	SN/N/ST/T	SN/N/ST/T
Хладагент и его количество	R600a / 30 г	R600a / 45 г	R600a / 53 г
Потребляемая мощность	75 Вт	75 Вт	85 Вт
Номинальный ток	0,7 А	0,4 А	0,5 А
Класс энергетической эффективности	A+	A+	A+
Мощность замораживания в сутки	9,5кг	13кг	15кг
Потребление электроэнергии	170кВт*ч/год	194кВт*ч/год	224кВт*ч/год
Уровень шума	42 Дб	42 Дб	42 Дб
Вес нетто	24 кг	30 кг	33 кг

УСТРАНЕНИЕ НЕИСПРАВНОСТЕЙ

! *Внимание!* Перед устранением неисправностей отключите прибор от электросети. Для устранения неисправностей, не указанных ниже, обратитесь в сервисный центр.

! *Важно!* Булькающие звуки не являются неисправностью.

Боковые стенки ларя могут нагреваться во время работы. Это обусловлено конструктивными особенностями изготовления корпуса.

Неисправность	Возможная причина	Решение
Прибор не работает	Вилка не вставлена в розетку или плохой контакт.	Проверьте вилку шнура питания.
	Регулятор установлен в положение OFF.	Проверьте регулятор термостата и в случае необходимости, переведите в рабочее положение.
Прибор замораживает слишком сильно	Регулятор термостата выставлен некорректно или в максимальное положение.	Выставьте правильное положение регулятора термостата.
Продукты плохо замораживаются	Температурный режим выбран не правильно.	Выберете правильный температурный режим в соответствии с рекомендациями.
	Дверь длительное время оставалась открытой.	Открывайте дверь только когда необходимо.
	Большое количество теплых продуктов было помещено в камеру за сутки.	Временно переведите регулятор термостата в максимальное положение.
	Прибор установлен не правильно.	Пожалуйста ознакомьтесь с рекомендациями по установке.
Повышенное образование наледи	Дверь закрывается не плотно.	В камеру загружено слишком много продуктов или прибор установлен не ровно. Извлеките лишние продукты или проверьте положение прибора.
Необычные шумы	Прибор соприкасается со стенами или другими объектами.	Проверьте положение прибора.

- Если неисправность повторяется - обратитесь в сервисный центр.

СПИСОК ТЕХНИЧЕСКИХ ЦЕНТРОВ

Название	Город	Адрес	Код города	Телефон
ООО «ВидеоТехника – Сервис»	Абакан	г. Абакан, ул. Баумана, д.3.	3902	279132
ООО «Рембыттехника»	Азов	г.Азов, Ростовская обл., ул. Чехова, д.28	86342	4-14-90
ИП Сеськов Владимир	Азов	г. Азов, ул. 3. Космодемьянской, д. 62	86342	4-49-40
ООО "Технологии в жизни"	Амурск	г. Амурск, пр-т Комсомольский, д.29, оф.30		8(924)223-54-94,8(914)155-16-33
Техносервис	Арзамас	г. Арзамас, ул. 9 Мая, д. 4	83147	3-07-40; 4-00-73; 3-51-65
Форет	Армавир	г. Армавир, ул. Комсомольская, д.115	86137	9-79-99; 3-36-96
СЦ "Мир"	Архангельск	г.Архангельск, ул. Гагарина, д. 1	8182	27-55-10, 27-60-66
ИП Загородняя С.М.	Архангельск	г. Архангельск, Первомайская ул., д. 22	8182	43-09-61
Эфир	Астрахань	г. Астрахань, ул. Боевая, 72 А	8512	30-10-15; 30-10-14
ООО "Хайтек-Сервисный центр"	Астрахань	г.Астрахань, ул. Н.Островского, 148А, офис 202 ; ул. Ташкентская, д.13А	8512	63-25-30; 63-10-00, 63-12-00
Сервисная компания ЭЛКОМ	Астрахань	г. Астрахань, ул. Савушкина, д. 51А	8512	63-27-27
АСЦ "КРАВТ-СЕРВИС"	Балашов	г.Балашов, ул. Луначарского, д.102	917	213-17-78
Диод	Барнаул	г. Барнаул, ул. Пролетарская, 113	3852	63-59-88; 63-94-02; 23-58-20
ООО «Альфасервис»	Барнаул	г.Барнаул, ул. Попова, д.55	3852	60-13-49; 48-50-67
Сервисный центр "Клен"	Барнаул	г.Барнаул, ул.Власихинская, 49а/16	3852	319-912, 256-795
ИП Криковцов С.А.	Барнаул	г. Барнаул, ул. Льва Толстого, д. 8	3852	24-79-33
ООО "Максимум"	Барнаул	г.Барнаул, ул. Смирнова, д.73 А	3852	33-66-08
Проксима	Белгород	г. Белгород, пр-т Б. Хмельницкого, д.137, корп. 3	4722	34-03-22
ООО "РЕМБЫТСЕРВИС"	Белогорск	г. Белогорск., ул. Ленина, д.43	41641	2-52-02
ООО «ПАРУС ПЛЮС»	Бийск	г.Бийск, пер.Кирова, д.8	3854	35-69-70
Сервисный Центр "Технополис"	Благовещенск	г.Благовещенск, ул.Калинина, д.127	6142	534945
Лексика-Электроникс	Братск	г. Братск, ул. Пионерская, 23/40	3953	45-99-07; 45-98-96
СЦ «Мастер-Сервис 32»	Брянск	г.Брянск, ул. Костычева, д.23\1	4832	30-77-88; 30-77-89
ООО "Себар"	Брянск	г. Брянск, ул. Бежицкая д.1, корпус 10		89003577312
РембытТехника	Бугуруслан	г. Бугуруслан, ул. Транспортная, д. 2	35352	9-10-99;89228022158
ТелеMag	Буденновск	г. Буденновск, ул. Кирова, д.235	86559	4-16-24
ИП Цивенов Д.С.	Буденновск	г.Буденновск, ул.Октябрьская, д.84	86559	2-08-02
ИП Гилазова Н.М.	Бузулук	г. Бузулук, 2 микрорайон, д. 34	35-342	57-147; 57-787
ООО "Кондор"	Великие Луки	г.Великие Луки, пер. Вокзальный, д.13	81153	92706
ТКТ "Орбита"	Великий	г. Великий Новгород, ул. Кочетова, 23а	8162	94-80-10; 61-12-00; 33-59-18;
ООО «Арктика –Сервис»	Владикавказ	г. Владикавказ, пр. Коста, д. 15	8672	25-01-07, 75-77-77, 55-08-70
Рост-Сервис	Владимир	г. Владимир, ул. Юбилейная, 60	4922	21-44-24; 30-50-55
Домовой сервис	Владимир	г. Владимир, ул. Батурина, д.39	4922	44-72-80; 44-72-81
ИП Спицына Раиса Александровна	Волгоград	г.Волгоград, ул.Томская, д.4а	8442	8-917-333-78-80; 98-16-47
ИП Долинский Владимир Николаевич	Волгоград	г.Волгоград ул.Историческая 140а; г. Элиста 3-й микрорайон д. 21а		8(961)6865000; 8(902)6543911
ИП Ибрагимов М.А.	Волгодонск	г. Волгодонск, ул. Карла Маркса, д.30	86392	52929
Вологда	Вологда	г. Вологда, ул. Новгородская, д. 7	8172	52-19-19; 53-99-39; 53-99-69
ИП Есипенко А. В.	Вологда	г.Вологда, ул. Клубова, д.87	8172	55-82-06; 55-82-07
Орбита-сервис	Воронеж	г. Воронеж, ул. Донбасская, 1	4732	776625
ООО "КомпЛайн"	Воронеж	г.Воронеж, пр-т Труда, д. 39	4732	41-00-51, 78-50-54, 39-78-90
ООО "Техноплюс"	Грозный	г. Грозный, ул. Ханкальская, д. 75		8(928)024-55-66
ООО "Алиф"	Грозный	г.Грозный, ул. Маяковского, д.17в	8712	22-49-21
Грозный Сервис	Грозный	г. Грозный, ул. Маяковского, д.100		8(928)943-61-01, 8(926)405-22-10
Техноцентр «Радуга»	Дзержинск	г. Дзержинск, ул. Чапаева, д.69/2	8313	28-11-46; 28-14-20
Эл Ком Сервис	Димитровград	г. Димитровград, ул. Октябрьская, д. 63	84-235	2-86-59; 9-14-64
ООО «МИКРОН-ЕВПАТОРИЯ»	Евпатория	г. Евпатория, просп. Победы, д. 67	36569	4-47-74; 8(978)116-79-00
ИП Лаврович Константин	Ейск	г.Ейск ул.Маяковского, д.55	86132	5-05-00
Техносервис	Ейск	г.Ейск, ул. Пушкина, д.84	86132	2-11-71;(918)-416-49-55
Мастер-Сервис	Екатеринбург	г. Екатеринбург, ул. Д.Зверева д.31 литер А оф.2	343	385-1289
Remlinger	Екатеринбург	г.Екатеринбург, Трактористов, д.19	343	361-51-49
ИП Фоминых В.И.	Екатеринбург	г. Екатеринбург, ул. Рассветная 7, 4П	343	286-1369
ООО фирма «Полюс»	Елец	г.Елец, ул.Октябрьская, д.47	47467	4-12-08
ООО Техно Торговый Центр Стинол"	Ессентуки	г. Ессентуки, ул. Пушкина, д.128 а	87934	4-15-55
Жигули-Гарант	Жигулевск	г. Жигулевск, ул. Мира, 21	84862	2-28-73
ПРОТОР СЕРВИС	Зеленоград	г. Зеленоград, корп. 1534	499	717-82-12
Просто как Раз-Два-Три	Иваново	г. Иваново, ул. Суворова д. 42	4932	58-57-56
ООО «Контур+»	Иваново	г. Иваново, ул. Комсомольская, д.12	4932	417066, 416046
ИП Сташков Н.В.	Иваново	г. Иваново м. Авдотьино д.24, корп. 1	4932	26-18-18
ООО "Элгуд"	Ижевск	г. Ижевск, ул. В. Сивкова, д.152	3412	771010
ООО «Радуга»	Ижевск	г. Ижевск, Воткинское ш., д.302	3412	432039,904465
Мидас	Иошкар-Ола	г.Иошкар-Ола, ул. Советская, д. 173	8362	45-73-68; 41-77-43
НТ ТИС	Иркутск	г. Иркутск, ул. Партизанская, д. 149	3952	51-36-93; 51-31-09
ООО "АЛЬТЕКС"	Иркутск	г. Иркутск, ул. Советская, д. 45а, оф. 01	3952	29-42-95
ИП Фехретдинов Альберт Гаярович	Иркутск	г. Иркутск, ул. Лермонтова, д.281	3952	51-15-24
12 Вольт Сервис	Казань	г. Казань, ул. Ютазинская, д.18А	843	512-00-99; 512-17-45
ООО «Луазо»	Казань	г. Казань, ул. Декабристов, д. 106 «б»	843	562-47-07, 562-46-45, 562-46-44,
ООО "Элнет"	Казань	г. Казань, ул. Серова, д. 51/11, помещение 2	843	240-64-94
ООО "ТТЦ "Вега"	Калининград	г. Калининград, ул. Ю.Гагарина, д.41-45	4012	35-85-05, 58-22-04, 46-19-81
ИП Устомов Е.Н.	Каменск-	г.Каменск-Шахтинский, ул. Ясельная, д.73	86365	3-19-11
АЛЬФА	Камышин	г. Камышин, ул. Ленина, д. 6В	84457	9-45-89; 9-17-43; 9-00-75; 9-42-94
Дмитриев Ю.С.	Канаш	г. Канаш, ул. Полевая, д.20	83-533	4-16-19; 2-31-67
Электропарк	Канаш	г. Канаш, пр. Ленина, д.71а		8(906)388610
Т-Сервис	Канск	г. Канск, ул. Московская, 66	39161	3-39-13
Коммон	Кемерово	г. Кемерово, ул. Потемкина, д. 8	3842	62-45-74
Сервисный центр Мастеръ	Кемерово	г. Кемерово, ул. В.Волошиной,д. 4, пр.Ленина, д.	3842	30-19-43; 30-19-91; 37-79-28
Экран-Сервис	Киров	г. Киров, ул. Некрасова, д. 42	8332	57-78-10; 54-70-77; 54-21-56
Эксперт	Киров	г. Киров, Октябрьский пр-кт, д. 116а	8332	54-69-56; 37-01-01
ООО «ЦПС-Киров»	Киров	г. Киров, ул. Московская, д. 9	8332	355513
ООО «Гамбит»	Комсомольск-на-	г. Комсомольск-на-Амуре, ул. Ленина д. 76/3	4217	59-56-51
СЦ Быт Кубани	Кореновск	г.Кореновск, ул.Пурыхина, д.2 У	86142	4-49-13

Название	Город	Адрес	Код города	Телефон
ИП Бондаренко А.В.	Кореновск	г. Кореновск, ул. Пурыхина, д. 2 "А"	86142	4-43-59
ИП Благовещенская М.Н.	Кострома	г.Кострома, ул. Коммунаров, д.5	4942	300-107,639-723
М-сервис-ЮГ	Краснодар	г. Краснодар, ул. Лукьяненко, д. 103, офис 55	861	222-64-13
Город мастеров	Красноярск	г. Красноярск, ул. Яковлева, д. 59	3912	90-06-47; 44-54-12
ДОН-ТВ СЕРВИС	Красноярск	г.Красноярск, ул.Железнодорожников, д.11	3912	21-46-51
СМС-сервис	Курган	г. Курган, 6А микрорайон, д. 11/1, офис 10	3522	47-27-25
ООО "Заурал Монтаж Сервис"	Курган	г.Курган, ул.Пичугина, д.9	3522	55-58-44
Маяк+	Курск	г. Курск, ул. Студенческая, д. 36-а, г. Курск, ул.	4712	35-04-91, 50-85-90
Альфа-Сервис	Курск	г.Курск,ул.Литовская, д.12а	4712	31-20-23, 30-41-00
УмныйБыт Сервис	Ленинградская	Краснодарский край, станция Ленинградская,	86145	3-78-74
Электрон-Сервис Майкоп	Майкоп	г. Майкоп, ул. Димитрова, 25	8772	575837;556238
ИП Андрущенко А.С.	Майкоп	г. Майкоп, ул. Курганная, д.328	8772	53-06-39
ООО "Росам"	Махачкала	г.Махачкала, пр. Калинина, д.20	8722	933073
АСЦ Техник ISE	Махачкала	г. Махачкала, пр-т. Акушинского,14линия, д.21	8722	642394,642895
ИП Кутузов С.В.	Мончегорск	г. Мончегорск, Никелевое шоссе, д.12Б	81536	7-29-54
АВС-Сервис	Москва	г. Москва, ул. Паустовского, д.8, к.1	495	421-84-88; 423-66-00; 421-77-51
Лидер-Сервис	Мурманск	г. Мурманск, ул. Книповича, д.46	8152	44-47-49; 40-00-83
ТриО	Набережные Челны	г. Набережные Челны, пр. Вахитова д.20	8552	59-77-13;35-90-02;35-90-42;38-12
АСЦ «Эксперт»	Назрань	г. Назрань, ул. Заводская №2		+7(964)058-55-55
Смоленский Г.В	Находка	г. Находка, ул. Павлова, 11	4236	69-78-67
ТЦ "STINOL"	Нерюнгри	г.Нерюнгри, ул.Чурапчинская, д.18	41147	6-89-71
Бытовая автоматика	Нижний Новгород	г. Н. Новгород, ул. Ларина, 18 А	831	461-88-48; 277-57-79
ООО "ТРАНССЕРВИС"	Нижний Новгород	г. Н.Новгород, ул. Артельная, д.1, офис 101	831	463-61-77
СЦ "SIB-Мастер"	Новосибирск	г. Новосибирск, Микрорайон Горский, д.61	383	355-52-99, 357-14-98
ООО «Бирюса»	Новосибирск	г.Новосибирск, ул.Первомайская,220	383	337-16-16
Рембыттехника Плюс	Озерск	г. Озерск, ул. Калинина, 12В	35130	7-99-51
Бытовая техника	Омск	г.Омск, Проспект Космический, д.99/2, ул.	3812	57-95-40; 32-20-63; 41-87-06
ООО «Сервисный центр Сибтекс»	Омск	г. Омск, ул. 24-я Линия, 59	3812	36-98-04, 36-91-04, 36-70-44
Мастер	Орел	г. Орел, ул. Латышских стрелков, 1	4862	751480
Евросервис	Орел	г.Орел, ул.Приборостроительная, д.10	4862	40-86-81;40-86-82;43-40-66
ООО "АРС"	Орел	г. Орел, ул. Революции, д. 1	4862	55-60-14
ООО "Сервисбыттехника"	Оренбург	г. Оренбург, ул. Лесозащитная, д.18	3532	66-30-66
ООО "Гранд-Сервис"	Орск	Оренбургская обл., г. Орск, пр. Ленина, д.11	3537	25-00-70
ИП Бердников В.В.	Орск,	г Орск, ул Волкова, д. 2	3537	35-69-89,35-13-18
Техсервис	Пенза	г. Пенза ул. Володарского, д.32	8412	56-04-90; 20-60-90; 52-10-50
Импорт-сервис	Пермь	г. Пермь, ул. Инженерная, д.10	342	266-12-60; 265-69-83
Евро-Сервис	Пермь	г.Пермь, ул. Крисанова, 29, ул. Большевикская,	342	238-33-80; 236-30-33; 236-13-94
ООО "СК-сервис"	Пермь	г. Пермь, ул. Деревообделочная, д. 3, корп. Б	342	221-40-99
ТД "Форум"	Прокопьевск	г. Прокопьевск, пр. Ленина, д. 2	3846	69-30-61; 69-29-37
Ремонт и Сервис	Псков	г. Псков, ул. Труда, 11	8112	538650, 538630
АСЦ "ЮГ-Сервис"	Пятигорск	г.Пятигорск, ул.Дровяникова, д.20	8793	33-55-43, (928) 357-36-16
ИП Сериков А.Ю.	Пятигорск	г. Пятигорск ул. 5-ый Переулок, д.13	8793	987-011; 8(918)743-69-46
Мастер	Ростов-на-Дону	г. Ростов-на-Дону, ул. 50-летия Ростсельмаша,	863	219-21-12;8-800-100-51-52
ИП Реленко В.Н	Ростов-на-Дону	г. Ростов-на-Дону, ул. Амиряна, д. 1 "А"	863	230-31-31,8-961-280-31-31
Синтез	Рубцовск	г. Рубцовск, ул. Комсомольская, д.212	38557	4-05-43
ИП Матявина И.Л.	Рузаевка	г. Рузаевка, ул. Красноармейская, д.67	83451	2-55-12, 2-22-58, 4-48-65, 2-24-61
Транс-экспедиция	Рыбинск	г.Рыбинск, пр-т Серова, 8	4855	55-65-72; 26-32-83; 28-65-10
ИП Грачев О.А.	Рязань	г. Рязань, ул. Новая, 51 Г	4912	21-02-19; 28-39-93
ООО «Гарант-Техно»	Рязань	г. Рязань, ул. Пушкина, д.14,	4912	76-88-01,76-34-83
Видикон-Сервис	Самара	г. Самара, ул. Мориса Тореза, д.137	846	262-62-62
Видео-Сервис Самара	Самара	г. Самара Московское шоссе 24 км, д. 5	846	225-12-73
ООО «СТАНДАРТ-ЭКСПЕРТ»	Самара	г.Самара, ул. 22 партсъезда, д. 21	846	265-68-86
Авторизованный Центр «Пионер	Санкт-Петербург	г. Санкт-Петербург, Лиговский проспект, дом 52,	812	324-75-33
ООО «СЦ «Курсор-Сервис»	Санкт-Петербург	г. Санкт-Петербург, Загребский бульвар, д.33	812	701-73-97,708-20-19
Видео-Сервис	Саранск	г. Саранск, ул. В. Терешковой, 18 А	8342	24-98-58; 57-19-19
ООО "Телеателье Союз"	Сарапул	г.Сарапул, ул. Советская, д.88	3414	732614;89124529150
ИП Гусев В.А.	Сасово, Рязанская	г. Сасово, ул. Малышева, д.49	49133	2-27-70;5-14-31
Варенбуд В.И.	Северодвинск	г. Северодвинск, ул. Гагарина, д.12	8184	58-72-21; 27-84-62
Телемир-Сервис	Симферополь	Республика Крым, г. Симферополь, г.	0652	69-07-78, (050)424-68-30
Ремонт бытовой техники	Соликамск	г.Соликамск, ул. Белинского, д.11	34253	28526
ООО «Техно-Сервис»	Ставрополь	г. Ставрополь, ул. 7-я Промышленная, д. 6	8652	395530
СЦ "К-Сервис"	Ставрополь	г. Ставрополь, ул. Ленина дом № 468, ТЦ	8652	567-095
Экспресс-Сервис	Старый Оскол	г. Старый Оскол, мкр. Олимпийский, д.7	4725	42-41-00
Вега-Сервис	Тамбов	г.Тамбов, ул Киквидзе, 69	4752	73-94-01; 73-94-03
ООО «ПАРАГРАФ-ДИЗАЙН»	Тверь	г. Тверь, б-р Шмидта д.18	4822	475858, 476565, 89106476565
Стэко-сервис	Тверь	г. Тверь, пр-т Чайковского, д.100	4822	32-00-23,35-40-81
ИП Яковлев С.Н.	Тихорецк	г. Тихорецк, ул. Гоголя, д.2/2	86196	7-20-53
Бытовик	Тобольск	г.Тобольск пер. Знаменский стр. 4 ТЦ „Симпатия“, пав. № 42 АСЦ „Бытовик“	3456	27-34-39
ГлавБытСервис	Томск	г. Томск, ул. Некрасова, д. 12	3822	266865, 266462
ООО "К-сервис"	Тула	г.Тула, ул. Ф.Энгельса, д. 89	4872	32-56-07
ООО "Быт-Сервис"	Тула	г. Тула ул Штыковая, д. 45	4872	470206, (953) 431 44 81
Ваш дом	Тюмень	г. Тюмень, ул. Ватутина, д.55	3452	99-49-09; 46-69-91
СЦ Канифоль	Тюмень	г. Тюмень, ул. Николая Зелинского, д.24		+7 (929) 269-56-60
СОВРЕМЕННЫЙ СЕРВИС	Ульяновск	г.Ульяновск, ул.Металлистов, д.16/7	8422	73-29-19, 73-44-22
Компания "Пип"	Урай	г.Урай, мкр. Аэропорт, д. 29	34676	3-15-15
ООО «Техносервис»	Уссурийск	г. Уссурийск, ул. Советская, д.96	4234	33-53-05, 33-51-80
ООО «ПРОремонт Уфа»	Уфа	г. Уфа, проспект Салавата Юлаева, д. 59	3472	524697
Сервис-Центр Регион	Уфа	г. Уфа, Башкортостан, ул. Аксакова, д.73	347	251-13-27; 251-79-79; 223-60-60
ЦТО «Альфа-Сервис»	Ханты-Мансийск	г. Ханты-Мансийск, ул. Обская, д. 29; г. Урай, 2-й мкр., д. 46 (34676) 222-61	3467	30-00-01;30-00-05;35-67-00;35-67-01;(34676) 222-61
ООО «Инфолайн»	Чебоксары	г. Чебоксары, Президентский б-р, д.11	8352	62-26-41, 62-38-90

Название	Город	Адрес	Код города	Телефон
ООО «ВТИ-Сервис»	Чебоксары	г. Чебоксары, пр. М.Горького, д.32/25	8352	410373;431532
Рембыттехника	Челябинск	г. Челябинск, ул. Производственная, 8Б	351	239-39-90; 239-39-66
ООО "Ваш Мастер"	Череповец	г.Череповец, ул. Батюшкова, д.7	8202	31-36-07,64-22-73
ИП Эдиев Анвар Хамитбиевич	Черкесск	г. Черкесск, ул. Пятигорское шоссе, д.13	87875	7-44-82
ST Сервисный центр	Чита	г. Чита, ул. Байкальская, д.19, ТЦ «Хамаль», 2 этаж, г.Чита, ул.Тракторная, 54, ТЦ Кардинал.(холодильники)	3022	72-02-03
Сервисный центр «ДимКат»	Чита	г. Чита, Тракторная, 54 ТЦ « Кардинал»		8-914-462-5649
ИП Дукарт Д.Н.	Чусовой,	г.Чусовой, ул. Мира, д.8, маг. Орбита		(919) 4658462
СЦ «Экспресс-сервис»	Шадринск	г. Шадринск, ул. Советская, д. 75, ул. Спартака	35253	32552,61717
НОРД-сервис	Шадринск	г. Шадринск, ул. Свердлова, д.107	35253	3-53-32
ИП Поляков О.В.	Шахты	г. Шахты, пр-т Победа революции, 111, к. 1, ком.	8636	23-72-27; 28-87-12
Пузеровский С.И.	Шахты	г. Шахты, пр-т Победы Революции, 85 офис 200	8636	22-30-00
АВИ-Электроникс	Ялта	г. Ялта, ул. Жадановского, 3		+79788423032
ТАУ	Ярославль	г. Ярославль, Московский пр-т, д. 1а, стр. 5	4852	79-66-77/78/79; 52-22-76/77; 79-21-00
ООО "Рослан-Сервис"	Ярославль	г. Ярославль, ул. Ньютона, д. 34	4852	44-00-40
СЦ "ЯрСервис"	Ярославль	г. Ярославль, Ленинградский пр-т, д.52в	4852	900-242, 283-300, 284-400

Уточнить адреса и телефоны авторизованных сервисных центров можно на сайте SHIVAKI.COM или по телефону: (495)7852356

Правообладатель: Шиваки (Джэпен) Индастриз Лимитед
(Shivaki (Japan) Industries Limited), 2001, Централ Плаза, 18
Харбор Роуд, Ванчай, Гонконг (2001, Central Plaza, 18 Harbor
Road, Wanchai, Hong Kong)

Произведено: По заказу Шиваки (Джэпен) Индастриз Лимитед
(Shivaki (Japan) Industries Limited), 2001, Централ Плаза, 18
Харбор Роуд, Ванчай, Гонконг (2001, Central Plaza, 18 Harbor
Road, Wanchai, Hong Kong)

Гарантийный срок указан в гарантийном талоне.



Срок службы изделия – не менее 5 лет со дня начала
эксплуатации.

Продукция компании SHIVAKI.
Сделано в России.