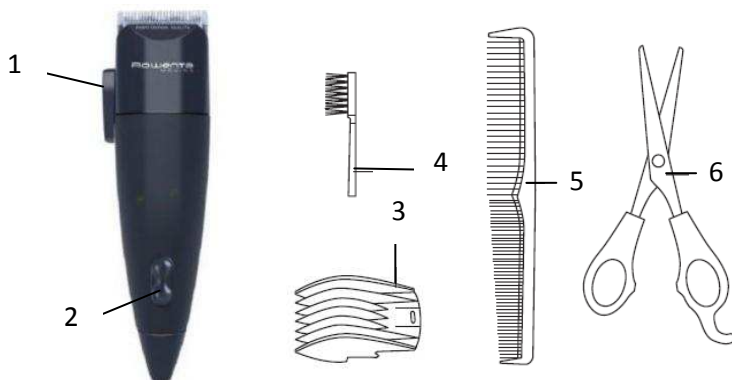


ИНСТРУКЦИЯ ПО ЭКСПЛУАТАЦИИ

машинки для стрижки Rowenta TN-1110

Описание.

1. Рычаг плавной регулировки высоты стрижки.
2. Кнопка вкл/выкл.
3. 5 насадок для стрижки (3, 6, 9, 12 и 18 мм).
4. Щёточка для очистки.
5. Парикмахерская расчёска.
6. Ножницы.



Важные меры безопасности!

- Перед использованием прибора внимательно прочитайте данную инструкцию.
- В целях Вашей безопасности данный прибор соответствует существующим нормам и правилам (нормативные акты, касающиеся низкого напряжения, электромагнитной совместимости, охраны окружающей среды и т.д.).
- Убедитесь, что рабочее напряжение Вашей электросети соответствует напряжению, указанному на заводской табличке прибора. Любая ошибка при подключении прибора может привести к необратимым повреждениям, которые не покрываются гарантией.
- Для обеспечения дополнительной защиты рекомендуется установить в электрической сети ванной комнаты установку с дифференциальным распределителем с током срабатывания, не превышающим 30 мА. Обратитесь за советом к специалисту-электрику.
- Установка прибора и его использование должно соответствовать действующим в стране пользователя нормативам.
- Запрещается пользоваться прибором в непосредственной близости от ёмкостей, в которых находится вода (ванна, душевая кабина, умывальник и т.п.)
- Если прибор используется в ванной комнате, после использования отключайте его от сети, так как близость к воде может представлять опасность даже в случае, если прибор выключен.
- Устройство не предназначено для использования людьми с ограниченными физическими и умственными способностями (включая детей), а также людьми, не имеющими соответствующего опыта или необходимых знаний. Указанные лица могут использовать данное устройство только под наблюдением или после получения инструкций по его эксплуатации от лиц, отвечающих за их безопасность. Следите за тем, чтобы дети не играли с устройством.
- Если шнур питания повреждён, в целях безопасности его замена должна выполняться производителем, в уполномоченном сервисном центре или квалифицированным специалистом.
- Не пользуйтесь прибором и обращайтесь в уполномоченный сервисный центр в следующих случаях: при падении или сбоях в работе прибора.
- Прибор следует отключать от сети в следующих случаях: прежде чем приступить к чистке или текущему уходу за прибором, в случае неправильной работы прибора, после его использования, а также в том случае, если Вы оставляете прибор без присмотра, даже на короткое время.
- Запрещается пользоваться прибором, если шнур питания поврежден.
- Запрещается погружать прибор в воду, даже для того, чтобы его вымыть.
- Не прикасайтесь к прибору влажными руками.
- Чтобы отключить прибор от сети, тяните не за шнур питания, а за вилку.
- Запрещается использовать электрический удлинитель.
- Запрещается чистить прибор порошками, содержащими абразивные или коррозионные вещества.
- Запрещается использование прибора при температуре ниже 0 °С и выше 35 °С.

ВНИМАНИЕ! Упаковочный материал (плёнка, пенопласт и т. д.) может представлять опасность для детей. Опасность удушья! Храните упаковку в недоступном для детей месте.

СОХРАНИТЕ ЭТУ ИНСТРУКЦИЮ, ИСПОЛЬЗУЙТЕ ЕЁ В ДАЛЬНЕЙШЕМ В КАЧЕСТВЕ СПРАВОЧНОГО МАТЕРИАЛА.

Рычаг плавной регулировки высоты стрижки.

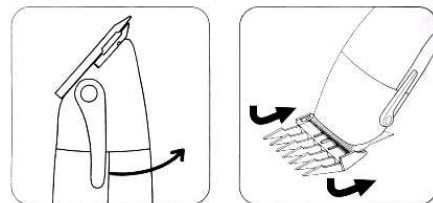
Ваша машинка оснащена рычагом плавной регулировки высоты стрижки. Выберите желаемый уровень путем вращением рычага.

Уход.

После каждого использования очищать щёточкой стригущую головку.

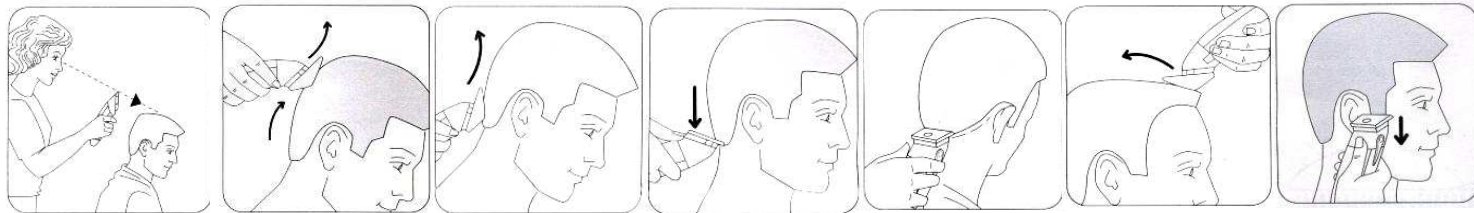
Смазка.

Самосмазывающиеся лезвия: лезвия не требуют смазки.



Гарантия.

Данный прибор предназначен исключительно для бытового использования. Запрещается его использование в профессиональных целях. Неправильное использование прибора отменяет действие гарантии на прибор.



Технические характеристики.

Питание: 220-240В, ~ 50Гц

Максимальная мощность: 8Вт

Производитель оставляет за собой право изменять характеристики приборов без предварительного уведомления.

С. Данное изделие соответствует всем требуемым европейским и российским стандартам безопасности и гигиены.