

Уважаемый покупатель поздравляем вас с приобретением ручного массажера Reach Easy компании Panasonic. Уже более десяти лет компания Matsushita поставляет различное массажное оборудование для клиентов со всего мира. Приобретенное вами изделие прошло строгий контроль качества. Перед использованием, пожалуйста, внимательно прочитайте инструкцию по эксплуатации.

ОСНОВНЫЕ ПРЕДУПРЕЖДЕНИЯ ПО БЕЗОПАСНОСТИ

При пользовании электрическим прибором основные предупреждения, включая следующее, всегда должны быть соблюдены:

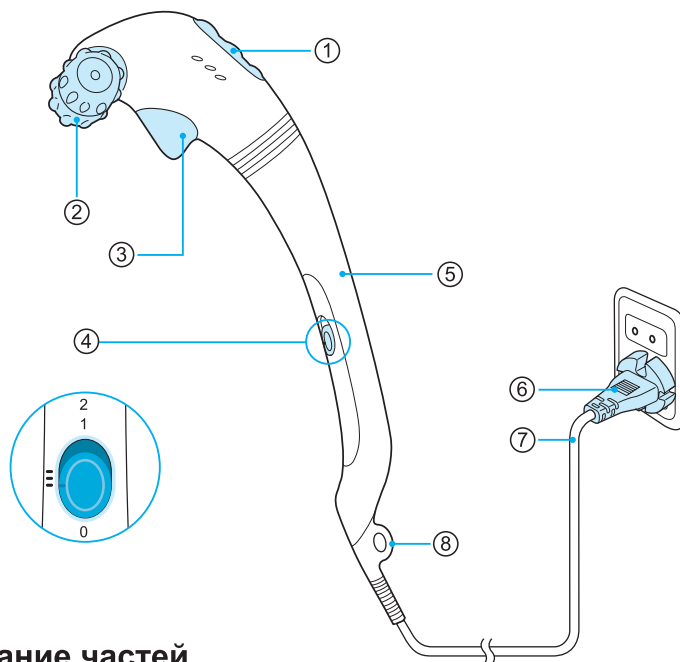
ПРОЧИТАЙТЕ ВСЕ ПУНКТЫ ИНСТРУКЦИИ ПЕРЕД НАЧАЛОМ ЭКСПЛУАТАЦИИ МАССАЖЕРА.

ОПАСНО —Для снижения риска электрического удара:

1. Всегда сразу отключайте этот прибор от электрической сети после использования и перед чисткой.
2. Не трогайте прибор, который оказался в воде. Немедленно выньте вилку из розетки.
3. Не используйте массажер во время принятия ванны или душа.
4. Не кладите и не храните прибор в таких местах, где есть опасность падения в ванну или раковину. Не опускайте прибор в воду или в другие жидкости.

ПРЕДУПРЕЖДЕНИЯ —Для снижения риска ожога, пожара, электрического удара и травмы человека:

1. Прибор никогда не должен быть оставлен без присмотра, когда он включен в электрическую сеть. Выключайте его, когда он не используется, и перед установкой или снятием принадлежностей.
2. Не включайте прибор под одеялом или подушкой. Так как избыточное нагревание может стать причиной пожара, электрического удара или травмы человека.
3. Необходимо тщательное наблюдение со стороны при использовании этого прибора инвалидом или больным.
4. Используйте этот прибор только по назначению, указанному в этой инструкции. Не используйте принадлежности, не рекомендованные изготовителем.
5. Не используйте прибор для детей или близко от детей.
6. Держите волосы в удалении от зазоров прибора. Волосы могут быть втянуты в прибор, причиняя повреждение или травму кожи головы.
7. Ни в коем случае не включайте прибор, если у него поврежденный шнур или вилка, если он не работает нормально, когда были случаи его падения или повреждения, или если он падал в воду. Свяжитесь с ближайшим официальным сервис-центром и отремонтируйте.
8. Не носите этот прибор, держа за шнур питания, и не используйте шнур в качестве рукоятки.
9. Держите шнур в отдалении от горячих поверхностей.
10. Ни в коем случае не включайте прибор с заблокированными вентиляционными отверстиями. Держите вентиляционные отверстия в отдалении от нитей, волос и т.п. Ни в коем случае не включайте прибор на мягкой поверхности, например, на кровати или диване, где вентиляционные отверстия могут быть перекрыты.
11. Не используйте прибор, разместив его под телом, например, под спиной, нагружая массажер весом тела.
12. Не используйте прибор вне помещения.
13. Не включайте прибор в местах, где были использованы аэрозольные продукты или где используется кислород.
14. Перед выключением установите все регуляторы на положение off, затем выньте вилку из розетки.
15. Ни в коем случае не опускайте и не вставляйте никаких предметов в любые отверстия.

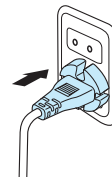


Название частей

- | | |
|------------------------|---------------------------|
| ① Рифленая поверхность | ⑤ Рукоятка |
| ② Массажный ролик | ⑥ Вилка |
| ③ Точечный массажер | ⑦ Шнур питания |
| ④ Выключатель питания | ⑧ Крючок для подвешивания |

Способ эксплуатации

1. Включите вилку в розетку перем. тока.



2. Установите выключатель питания на положение ON.
 - Установите выключатель питания на положение 2 или 1 по Вашему усмотрению.
 - Рекомендуется использовать режим 1, пока Вы не привыкнете к массажеру.

3. После использования установите выключатель питания на положение 0.
 - После использования обязательно отсоединяйте вилку от розетки.
 - Во время переноса массажера обязательно держите его за рукоятку. Ни в коем случае не носите его, держа за шнур питания.

Примечание: Во время работы прибора могут возникать электрические помехи в работе телевизора и т.д.

СОХРАНИТЕ ЭТУ ИНСТРУКЦИЮ

Используйте массажер для таких зон:

Плечи и спина



Шея



Поясница



Можно использовать и для таких зон:

Руки



Бедрa и нижние части ног



Подолшвы и ступни



Для приятного массажа

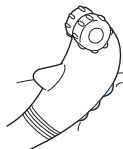
Следующие методы использования обеспечивают более эффективный массаж.

Концентрация на напряженных зонах:

- Смягчение напряжения мышц.
Гладить роликом массажера по напряженным зонам.
 - Гладить по всем зонам, где чувствуется напряжение или усталость, чтобы смягчить мышцы.
- Смягчение затеков и боли в спине.
Используйте точечный массажер или рифленую поверхность.



Точечным массажером нажимайте сильно на центр затекшей или уставшей зоны. (Использование двух рук дает более сильные вибрации.)



Рифленой поверхностью перемещать массажер по всей затекшей или уставшей зоне, нажимая на них.





- Заканчивание массажа
Используйте массажный ролик для заканчивания массажа. Снова гладьте по массажированным зонам.

Примечание

- По мере возможности избегайте непосредственных контактов с поверхностью кожи. Если возникает боль даже на положении 1 выключателя, покройте массируемую зону полотенцем или подобным материалом и массируйте через него.



Имеются такие эффекты:

Поверхность массажера	Приятный массаж***	Соответствующий вид массажа массажиста	Основной эффект на тело	Рекомендуемые зоны для массажа
Массажный ролик 	Слегка гладить по всей массируемой зоне	Легкое растирание 	<ul style="list-style-type: none"> Эффективно для снятия усталости мышц и улучшения кровообращения Смягчение напряженности мышц 	Спина, поясница, плечи, подошва, другие части
Точечный массажер 	Нажимать сильно на массируемую зону	Сиацу (нажатие пальцами) 	<ul style="list-style-type: none"> Смягчение напряженности и боли путем воздействия на ткани мышц 	В частности плечи и места с особой напряженностью
Рифленая поверхность 	Перемещать по массируемой зоне, нажимая на нее	Сильное растирание 	<ul style="list-style-type: none"> Эффективно для улучшения локального кровообращения 	Руки и ноги

Предупреждения

- Не следует использовать прибор для массажа травмированных, вздутых, воспаленных зон или раны, без консультации с Вашим врачом. Массаж должен быть приятным и комфортным. Если Вы чувствуете боль или неприятность, немедленно прекратите использовать прибор и посоветуйтесь с врачом.
- Не используйте прибор для массажа головы, живота, суставов, щитовидной железы (прямо под кадыком).
- Цикл использования не должен превышать 15 минут. Максимальное время использования на одном участке не должно превышать 5 минут. Несоблюдение данной рекомендации может привести к негативным последствиям или травме.
- Не используйте в кровати. Несоблюдение этих предосторожностей может привести к поражению электрическим током или травме.

Внимание

- Не держите массажер за шнур и не дергайте резко шнур.
- Нельзя пытаться делать какой-либо ремонт самим. Не трогайте внутренние рабочие детали массажера.
- В случае загрязнения массажера, чистите его ткань, намоченной мягким моющим средством. Не используйте растворитель, бензин и тому подобные средства. Не опускайте прибор в жидкость.
- Не храните прибор в местах с чрезмерной влажностью, например, в ванной комнате.
- Не изгибайте и не поворачивайте головку массажера и не подвергайте ее чрезмерной нагрузке, так как может возникнуть повреждение.
- Ролик можно снимать для удобства чистки, выдернув ролик прямо наружу. После чистки увлажненной тканью установите ролик на прежнее место, втолкнув его до щелчка. Не используйте массажер, если ролик не установлен правильно.
- Установленный производителем в порядке п.2 ст.5 Федерального Закона РФ «О защите прав потребителей» срок службы для данного изделия равен 7 годам с даты производства при условии, что изделие используется в строгом соответствии с настоящей инструкцией по эксплуатации и применимыми техническими стандартами.

Технические характеристики

Источник питания: 220 – 240 В перем. тока, 50 - 60 Гц

Расход электроэнергии: 8 Вт

Размах вибрации головки: Приблизительно 2 мм

Скорость вибрации: Режим 2: 6300 раз/мин.

Режим 1: 5000 раз/мин.

Размеры: 470 (В) x 85 (Ш) x 180 (Г) мм

Вес: Приблизительно 750 г

Страна происхождения: Сделано в Китае

Изготовитель: Мацушита Электрик Воркс, Лтд., Пекин



BZ02