

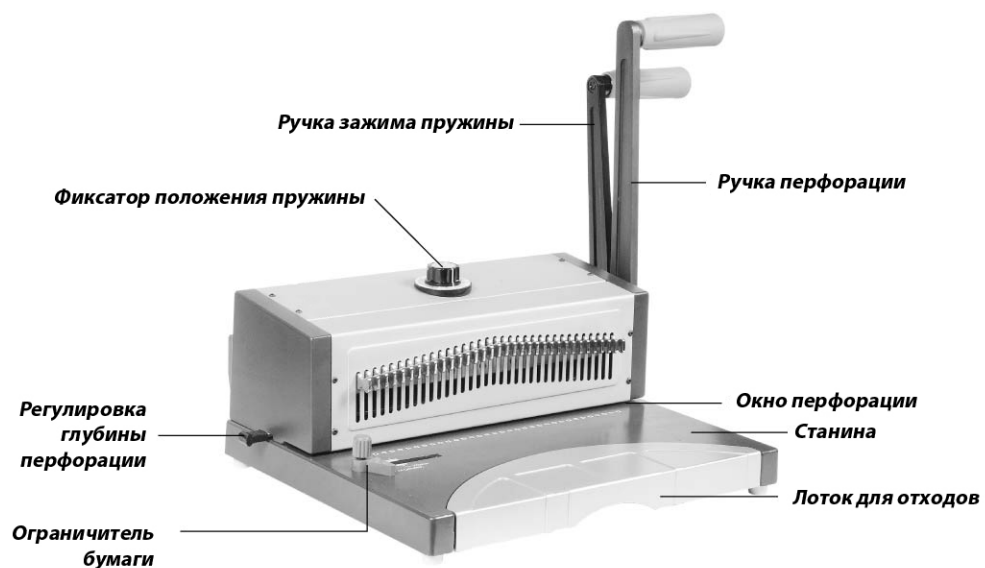
Инструкция по эксплуатации переплетного устройства *Office Kit B3420*

Характеристики


Перфорация листов (80г/м2):	20 листов, 6 ламинированных листов
Объем переплетаемого блока:	120 листов
Глубина перфорации	2,5 - 6,5 мм
Количество пробиваемых отверстий	34 (шаг 3:1")
Вес	11,6 кг
Металлический корпус	



Функциональные части переплетного устройства




Переплет





1 Ограничитель бумаги

Используя ограничитель бумаги, установите нужный Вам формат.



2 Глубины перфорации

Используя регулировку глубины перфорации, установите нужный Вам отступ.



3 Перфорация документа

Продвиньте документ в в окно для перфорации. Опустите ручку перфорации.




4 Вставка пружины

Поместите металлическую пружину в отперфорированный блок.

5 Переплет документа

Вставьте переплетаемый блок с пружиной в прижимную панель. Опустите ручку зажима пружины.



6 Извлечение документа

Верните ручку зажима пружины в вертикальное положение. Снимите готовую брошюру с переплетного механизма.



7 Очистка лотка

Своевременно освобождайте лоток для отходов.