

Рассказчик – ночник «Тигренок». Модель YS2933P.

Внутренняя память устройства (2 Гб) содержит 43 сказки, 220 детских песен на русском языке и 51 песню на английском языке. Такой богатый выбор не оставит равнодушным ни одного ребенка, будь то мальчик или девочка! Рассказчик историй станет настоящим другом Вашему ребенку, ведь вместе с ним малыш сможет в любое время совершить увлекательное путешествие в волшебный мир сказок. Устройство помогает развивать воображение ребенка, его творческие способности, музыкальный слух, способность понимать речь на английском языке. Благодаря функции лампы (загорается только голова) модель может использоваться как ночник в темное время суток: его мягкий приятный свет успокоит Вашего малыша и настроит его на крепкий здоровый сон. Громкость звука и яркость свечения лампы регулируется с помощью пульта ДУ (в комплекте). Качественный динамик воспроизводит встроенные записи чистым и понятным голосом. Все песни и истории озвучены профессионалами. Есть возможность удалить оригинальное содержимое карты и закатать новые файлы на свой выбор.



Описание продукта:



Перед первым использованием:

1. Подключите устройство к свободному порту ПК/ноутбука с помощью USB-кабеля, идущего в комплекте. Дождитесь, пока устройство полностью зарядится (примерно 40-60 минут).
2. Для зарядки рассказчика Вы можете также использовать сетевой адаптер (приобретается отдельно).
3. Во время зарядки будет мигать красный световой индикатор. После того, как устройство полностью

зарядится, индикатор станет зеленым. Устройство готово к использованию!


Примечание:

Модель имеет встроенную литиевую батарею емкостью 400 мАч. Подзаряжайте батарею каждый раз, когда рассказчик-ночник «садится». Время автономной работы устройства при полностью заряженной батарее – до 4-х часов.


Управление с пульта ДУ:


 Кнопка "Пуск". При повторном нажатии кнопки "Пуск" устройство переходит в режим ожидания.

(Если Вы не пользуетесь изделием долгое время, установите выключатель питания в положение OFF)

 Степень свечения ночника $\rightarrow 100\% \rightarrow 90\% \rightarrow 70\% \rightarrow \text{Выкл.}$

 Регулировка громкости звука. При повторном нажатии звук становится громче.

 Регулировка громкости звука. При повторном нажатии звук становится тише.

 Кнопка "Стоп/Играть". Нажмите один раз - воспроизведение файла будет остановлено. Нажмите повторно - воспроизведение файла возобновится с места остановки.

 Кнопка "Назад": нажмите для выбора предыдущего файла (сказки или песни).

 Кнопка "Вперед": нажмите для выбора следующего файла (сказки или песни).

 Кнопка "Повтор": нажмите для повторного воспроизведения текущего файла.

Для выбора одного из 9 разделов со сказками и песнями (список всех сказок и песен указан в отдельном приложении) **используйте кнопки 1-9 на пульте ДУ**: 1 – для выбора первого раздела, 2 – для выбора второго раздела, 3 – для доступа к третьему разделу и т.д.

Для входа в нужный Вам раздел нажмите кнопку 1-9 и подтвердите свой выбор кнопкой . Например:

Сначала нажмите **1**, потом нажмите  => Раздел **1**

Сначала нажмите **2**, потом нажмите  => Раздел **2**

Сначала нажмите **5**, потом нажмите  => Раздел **5**

Сначала нажмите **8**, потом нажмите  => Раздел **8**


Сначала нажмите **9**, потом нажмите  => Раздел **9**

Находясь в одном из 9 разделов, Вы можете переключать файлы (предыдущий/следующий) с помощью кнопок **Вперед/Назад**. Для управления файлами доступны также другие команды, например, Стоп/Играть, Повтор, Громче, Тише.

Вы также можете набрать на пульте ДУ **номер конкретного файла** (указан в приложении) и нажать кнопку перехода к нему – для более быстрого и удобного поиска нужной Вам сказки или песни.

Например, находясь в разделе 2, нажмите на пульте ДУ последовательно кнопки 1 и 9, а затем кнопку перехода – таким образом, Вы выберете сказку под номером 19 «Алиса в стране чудес»:

1 + **9** +  =
№19 «Алиса в стране чудес»



Загрузка новых файлов:

1. Установите переключатель питания в положение ON.
2. Подключите устройство к USB-порту ПК (USB-кабель в комплекте) – см. рисунок справа.
3. На жестком диске отразятся 9 папок. Каждая папка соответствует одному из разделов (от 1 до 9).
4. Вы можете загружать новые данные в эти папки. При загрузке новых материалов оставляйте название папок в первоначальном виде, не переименовывайте уже существующие папки!
5. Загружайте файлы ТОЛЬКО в формате MP3, воспроизведение иных форматов не поддерживается!
6. Не позволяйте детям самостоятельно менять содержимое папок. Обновлением материалов в папках должны заниматься взрослые!



Внимание!

Берегите устройство от падения прямых солнечных лучей, избегайте контактов с водой или огнем. Не вскрывайте изделие самостоятельно, в случае неисправности обратитесь в сервисную службу!

Комплектация: рассказчик историй – 1 шт., USB-кабель – 1 шт., пульт ДУ – 1 шт., русское описание – 1 шт.

Технические характеристики:

Материал..... ABS-пластик
 Размеры..... 170x120x210 мм
 Питание..... от USB-порта (кабель в комплекте) или адаптера (опционально)
 Аккумулятор..... литиевая батарея емкостью 400 мАч
 Температурный диапазон..... -15-45°C
 Время зарядки/автономной работы..... до 1 часа/до 4-х часов
 Вес..... 230 г

Следите за новинками «31 ВЕКа»!