AT578（AT600）說明書

SIZE：90*125MM 材質：雙面銅版紙

Инструкция по эксплуатации inspector AT600

СОДЕРЖАНИЕ

Об устройстве 1
Правила пользования 1
Компоненты устройства 2
Установка элемента питания 3
Порядок эксплуатации 3
Аксессуары 6
Ошибки и неисправности 7
Важно знать 8
Спецификации 9
Таблица техниче ского обслуживания 10
Предупреждения 11
Гарантия 11

Об устройстве

Данное устройство предназначено для измерения уровня алкоголя в крови человека через его дыхание. Результаты измерения будут представлены в единицах промилле или граммах алкоголя в литре крови человека (в зависимости от заводских настроек).

Правила пользования

- Перед использованием подождите не менее 15 минут с момента употребления алкоголя.
- Используйте устройство только при температуре в пределах 10~40°C.

Компоненты устройства

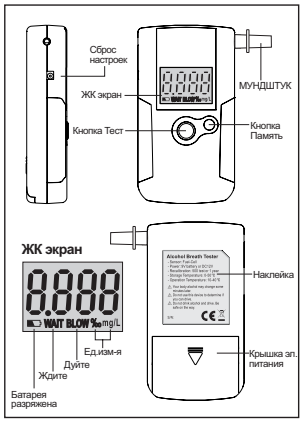

Установка элемента питания

- Сдвиньте вниз крышку батарейного отсека для установки элемента питания.
- Установите элемент питания 9В типа «Крона», строго соблюдая полярность.

- Если батарея разряжена, на ЖК экране появится символ "▭" и показания устройства могут быть некорректными. Необходимо заменить элемент питания.

Порядок эксплуатации

(Режим Тест)

- Вставьте один из мундштуков в отверстие с надписью 'blow in'.

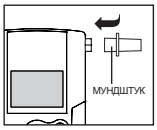

- Нажмите и держите кнопку ТЕСТ (TEST) для включения устройства.

- На экране появится надпись Ждите (WAIT) и начнется обратный отсчет от 15 до 0.

- Когда цифры дойдут до нуля и появится «бегущая» буква С на экране появится надпись Дуйте (BLOW). Сделайте глубокий вдох и дуйте в мундштук, пока не услышите окончания звукового сигнала, около 6 секунд.

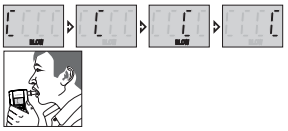

- Затем появится надпись Ждите (WAIT) и появится «бегущий» ноль на экране.

- Ваш результат тестирования появится на экране в течение 20 секунд.

- В случае неправильного выдоха устройство выдаст ошибку (Err) и отключится. В этом случае обратитесь к разделу "Ошибки и неисправности".

(Режим Память)

- По завершении теста, когда на экране демонстрируется Ваш результат в течение 20 секунд, нажмите кнопку Память (Memory) для сравнения с Вашими предыдущими пятью результатами.

- После 20 секунд устройство будет выключено.
- Кнопка Память (Memory) предназначена только для этого режима.

Аксессуары

- Мундштуки
- Чехол

Ошибки и неисправности

Ошибка или неисправность	Описание	Примечания
Не включается	- Нажмите и удерживайте кнопку ТЕСТ (TEST) до включения устройства; - Проверьте элементы питания.	
Отключается	- Низкий заряд элементов питания; - Превышение времени работы режима ТЕСТ; - Не производится никаких действий с устройством.	
Err	- Выдох нестабильный, прерывистый; - Выдох длился менее 6 секунд; - Выдох слишком слабый; - Выдох не был произведен; - Внезапное изменение температуры.	Err
▭	- Индикация разряда элементов питания; - Замените элементы питания; - Используйте только алкалиновые элементы питания.	0.250
Звуковой сигнал	- Во время выдоха в режиме ТЕСТ (TEST) - Возникло сообщение об ошибке (Err) - Превышение уровня измерения алкоголя	
HI	- Превышение уровня измерения алкоголя. - Отображаемый диапазон измерения: 0.000 – 2.000‰ BAC (или до 1.000 мг/л)	HI

Важно знать

- Перед использованием подождите не менее 15 минут с момента употребления алкоголя.
- После начала обратного отсчета дуйте, не останавливаясь, до прекращения звукового сигнала.
- Устройство выдаст ошибку (Err) в случае отсутствия, короткого или прерывистового выдоха.
- Если резко изменилась температура окружающей среды, подождите несколько минут перед использованием.
- Используйте устройство только при температуре в пределах 10~40°C.
- Производите рекалибровку устройства каждые: 12 месяцев
- Не оставляйте устройство в комнате с едким дымом.
- Не оставляйте устройство под прямыми солнечными лучами.
- Избегайте сильных падений или повреждений устройства.

Спецификации

- Электрохимический сенсор (Fuel Cell Sensor);
- Время продува: 6 сек.:
- Пропускная способность: 10л/мин.;
- Отображаемый диапазон: 0.000-2.000‰ BAC;
- Надпись "HI", если результат превышает отображаемый диапазон;
- Точность показаний: +/-0.06‰ at 0.50‰ BAC;
- Память на 5 предыдущих показаний;
- 5 мундштуков в комплекте;
- Время готовности: 15 сек.;
- Время тестирования: 10 сек.;
- Повторный тест: через 60 сек.;
- Звуковой сигнал в случае результата выше 0.50‰ BAC;
- Индикация: 4-хзначный ЖК экран с подсветкой;
- Элемент питания: 9В алкалиновая батарея типа «Крона» (не входит в комплект);
- Заряда батареи в среднем хватает на 500 использований;
- Индикация разряда батареи и функция авто-отключения;
- Температура использования: 10°C - 40°C;
- Температура хранения: -10°C - 60°C;
- Размеры устройства: 115x60x23мм;
- Калибровка через каждые: 12 месяцев;
- Контроль непрерывного выдоха.

Таблица технического обслуживания (калибровки) устройства

- В процессе использования данного устройства с электрохимическим сенсором точность его измерений со временем может ухудшаться.
- Производитель рекомендует производить калибровку устройства каждые 12 мес. В противном случае результаты Вашего тестирования могут оказаться неверными.

ТАБЛИЦА КАЛИБРОВКИ УСТРОЙСТВА

Дата продажи:		Продавец:	
Дата начала использования:		Серийный номер устройства:	

№	Дата калибровки	Замечания	Сервисный центр

Предупреждения

⚠ Показания данного устройства не являются официальными и не могут быть использованы в суде, поэтому ни в коем случае не используйте устройство для определения момента, когда можно садиться за руль!

⚠ Уровень содержания алкоголя в крови (BAC) может измениться спустя несколько минут после проверки, как в меньшую, так и в большую сторону!

⚠ Для Вашей безопасности и безопасности окружающих не следует садиться за руль после принятия алкоголя вне зависимости от показаний данного устройства!

Гарантия

Срок гарантии на данное устройство – 12 месяцев или 500 тестов (в зависимости от того, что из этих событий наступит раньше).

Внимание: Гарантия не распространяется на калибровочные работы в течение всего срока эксплуатации устройства.

Данное устройство может быть принято в гарантийный ремонт только при наличии инструкции по эксплуатации, содержащей таблицу технического обслуживания, или при наличии фирменного гарантийного талона INSPECTOR. Оба документа должны обязательно содержать серийный номер устройства, дату продажи и печать продавца.

Устройство не подлежит бесплатному сервисному обслуживанию в случае, если:

⚠ Утерян или неправильно заполнен гарантийный талон или инструкция по эксплуатации, содержащая таблицу технического обслуживания, не указана дата продажи, отсутствует печать продавца;

⚠ Были нарушены правила эксплуатации устройства;

⚠ Устройство подвергалось механическим повреждениям, в результате перегрева (огня), аварии, при наличии коррозии элементов в результате воздействия влаги (воды) или агрессивных жидкостей, использования не по прямому назначению, небрежного обращения, неквалифицированных попыток вскрытия или ремонта;

⚠ Были использованы некачественные элементы питания.

Адрес сервисного центра INSPECTOR:
142171, МО, г. Щербинка, ул. Южная, д.8
Тел.: +7 (495) 505-9780
E-mail: support@rd-inspector.ru
WEB: www.rd-inspector.ru, www.rg-avto.ru

Адрес завода-изготовителя:
Скайфайн Инк. Лимитед
Но. 17, Байнишан Экон Рд., Дайлиншан Таун, Донгуан Сити, Гуандонг Провинс, Китай