



GOCLEVER
INFINITE INVENTION

.....

QUICK START GUIDE

ENGLISH | POLSKI | ITALIANO



FONE 450Q

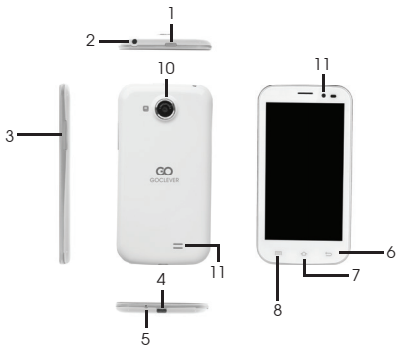
www.goclever.com

Packing List

1. GOCLEVER Fone
2. AC Adapter
3. Earphone
4. USB Cable
5. Quick Start Guide 6. Battery

Device Overview

1. Power Turn on/off the device; Suspend/Activate the device.
2. Earphone Jack Earphones connection.
3. Vol + \ Vol - Button Adjust the volume level.
4. USB port Micro USB cable connection.
5. Microphone
6. Back Back to the previous page.
7. Home Back to the Home screen.
8. Menu Display menu options.
9. Front Camera
10. Camera + LED light Take photos.
11. Speaker Listen to phone 9 calls or music.



Uninstalling the back cover and battery

Uninstalling the back cover: hold the side of device tightly with one hand and lift up the back cover at its buckle with the other hand.



Taking out the battery: hold the side of device tightly with one hand and pull up the battery handle with the other hand.

Installing the SIM cards and Micro SD card



a. Insert SIM cards

The slot on the right is card 2 slot for GSM card, the left is card 1 slot for 3G WCDMA card (compatible with 2G card).

Insert SIM Insert SD Card

Please make sure the gold contact area on the SIM is facing downwards.

b. Insert Micro SD Card

To insert a Micro SD card, place the card connector towards the front side of the device and the printing side of the card towards the rear side of the device.

To remove the micro SD card, pull the card out of the slot.

Charging



Insert one end of USB cable into the USB port on the device and plug the power adapter to the electrical socket. Normally it takes approximately 3.5 hours to fully charge the device. Operating the device while charging with the AC adapter may extend the charging time.

Notice: If you don't use your phone for a long time, it will gradually discharge. Please charge it first before your next use or charge the phone every 3 months even you don't use it.

Power on/Sleep Mode/Power off

Press and hold the Power Button for a few seconds. It will automatically enter the Home screen after start-up screen.

Press the Power Button once to enter sleep mode and press it again to awake the device.

Press and hold the Power Button, and then tap on Power off/Standby to power off the device or to enter sleep mode.

Technical Specifications

Processor MT6589 Cortex A7 QuadCore at 1.2 GHz

Memory 1GB RAM + 4GB eMMC, Micro SD slot supports up to 32GB

OS Android 4.2 (Jelly Bean)

Display 4.5" IPS LCD, Capacitive multi-touch

Resolution 1280*720 pixels

Band WCDMA + GSM (UMTS:900/2100MHz; GSM:900/1800MHz)

Interfaces USB 2.0, Micro SD (micro SDHC compatible)

Communications WiFi (802.11 b/g/n), 3G/HSPA+

Battery 1500 mAh Li-Poly battery

Dimensions 131.5mm x 69mm x 8.9mm

Weight 112g

CERTIFICATE OF CONFORMITY

GOCLEVER Ltd. hereby declares under our sole responsibility that the product GOCLEVER FONE 450Q is in conformity with the essential requirements of the following Directives is declared:

EMC DIRECTIVE	2004 / 108 / EC
LVD DIRECTIVE	2006 / 95 / EC
R&TTE DIRECTIVE	1999 / 5 / EC

The full document with detailed information is available on our website: www.goclever.com. You should simply find the product sheet in the GOCLEVER product catalogue and the .pdf file with CE declaration is placed among the bookmarks.

Please read our Privacy Policy and Cookie Policy at www.goclever.com.



This product has been certified as RoHS Compliant.



MARK OF CONFORMITY - UKRAINE - National mark of conformity confirms that the specified product complies with the requirements of the technical regulations in Ukraine.

END OF LIFE DISPOSAL



Recycling facilities are now available for all customers at which you can deposit your old GOCLEVER devices or any other electrical products. This is a requirement under European legislation (the Waste Electrical and Electronic Equipment – or WEEE – Directive 2002/96/EU). Customers are able to take any old electrical equipment to waste recycling public centers or point of sales. Please remember that this devices/ cables etc. will be further handled during the recycling process. To remind you to recycle, all electrical products are marked with a crossed out wheeled bin symbol. This symbol is on all GOCLEVER devices.

CONDITIONS OF WI-FI USAGE

When using the IEEE 802.11b/g/n Wireless LAN standard, channels 1 to 13 (2.4 GHz...2.4835 GHz) are selectable for both indoor and outdoor use, however with restrictive conditions applying in France, Italy and Norway, as follows:

France: When using this product indoor, all channels can be used without restric-

tions. Outdoor only channels 1 to 6 are allowed. This means that in Peer-to-Peer, the WLAN feature can only be used outside if the peer sets up the communication on an authorized channel (i.e., between 1 & 6). In infrastructure mode, please make sure the access point is configured to a channel from 1 to 6 before setting up the connection.

Italy: Use of the RLAN network is governed: Disposal of Old Electrical & Electronic - with respect to private use, by the Legislative Decree of 1.8.2003, no. 259 ("Code of Electronic Communications"). In particular Article 104 indicates when the prior obtaining of a general authorization is required and Art. 105 indicates when free use is permitted; - with respect to the supply to the public of the WLAN access to telecom networks and services, by the Ministerial Decree 28.5.2003, as amended, and Art. 25 (general authorization for electronic communications networks and services) of the Code of electronic communications.

Norway: Use of this radio equipment is not allowed in the geographical area within a radius of 20 km from the center of Ny-Ålesund, Svalbard.

GOCLEVER'S GENERAL TERMS AND CONDITIONS OF WARRANTY

1. GOCLEVER Sp. z o.o. with registered office in Poznań (60-431) at Sianowska Street 4a, hereinafter referred to as Guarantor, guarantees that GOCLEVER branded product is free from any design or material defects that could compromise its functionality provided that user manual supplied at conclusion of the agreement has been adhered to.
2. This warranty is applicable only on the territory of United Kingdom.
3. Guarantor shall remove any possible defect of the device, in accordance with the provision of this warranty provided that the warranty card filled in on the day of the purchase together with a proof of purchase are presented. Any alterations or corrections in the warranty card done by unauthorized persons shall result in the loss of rights resulting from this warranty
4. The duration of warranty for GOCLEVER devices shall be 24 months starting on the date the device was sold, however not to exceed 27 months from the date of production placed on the Product.
5. The buyer is entitled to Return to Base service within 12 months from date of purchase, however not to exceed 15 months from the date of production. After those dates the user shall send the defective device to the repair center, having previously obtained an RMA number in accordance with the RMA procedure. Cost of delivery back to the customer after repair shall be covered by the Guarantor.
6. Warranty for LCDs and batteries mounted in GOCLEVER products is limited to 12 months from the date of purchase, however not to exceed 15 months from the date

of production TFT LCD screens with sizes from 3,5" to 10,1" may have up to 5 faulty pixels (white, black or the so-called sub-pixels).

7. Warranty for accessories added to the device (e.g. holders, cables, etc.) is limited to 12 month from the date of sale and excludes mechanical damage.

8. Defects detected within the warranty period shall be removed free of charge within the possibly shortest time not exceeding 21 working days from the date on which the devices have been received by the repair center. Should it become necessary to source spare parts from abroad, the above time may be extended by further 30 days.

9. Fault must be reported to the repair center not later than within 14 days from its occurrence

10. The buyer is obliged to supply the product in original packaging complete with all accessories. The Buyer shall be responsible for the damage resulting from use of different packaging.

11. Ownership of the devices that have not be collected from the repair center within 3 months from completion of the repair shall pass on to the repair center.

12. In case of unjustified claim (claim relating to fault-free device or user damage) The Claimant shall be charged with testing fees and costs of transport.

13. Warranty does not cover:

Any use of the equipment going beyond the scope of its intended use;

Claims relating to specification of the device if they are consistent with the ones given by the manufacturer in the user manual or other normative documents

Defects caused by external forces, e.g. mechanical damage, effects of weather conditions, pollution, water damage, overvoltage, etc.

Defective functioning of unauthorized software installed in the device,

Capacitive stylus added to the bundle free of charge.

14. If a warranty repair requires parts to be changed, the replaced element remains the property of the Guarantor. Replaced parts may be of a different brand provided that technical parameters are at least equal.

15. The Buyer loses the warranty right if warranty seals are broken, the tag with serial number if removed, or should repair centre detect unauthorised repair or systemic or construction changes of the device.

16. Guarantor may waive the deadlines for warranty service should unexpected circumstances of force majeure arise e.g. natural disaster, social unrest, etc.

17. Guarantor is not responsible for damages and losses incurred as a result of being unable to use the device while it was serviced.

18. Warranty rights does not include the buyer's right to claim due to loss of profits, due to defects of the device.

19. Guarantor shall not be responsible for damage resulting from loss of data on magnetic drives, please note that maps are restored back to the factory condition.

20. The legal relations between the buyer and the device and the Guarantor is governed exclusively by the provisions of this warranty. Claims for compensation going further than that are excluded unless they result from mandatory provisions of law.

21. This warranty has a supplementary character in relations to buyer's rights towards the seller. Warranty does not exclude, nor limit, nor suspend buyer's rights resulting from nonconformity of goods with the contract.

REGISTER A PRODUCT

on register.goclever.com

Register your GOCLEVER product to get more!

Thank you for choosing GOCLEVER! We want you to enjoy your purchase to the fullest, and that starts with a few easy registration steps. Registration will take you a few minutes. Go to www.goclever.com and get more. Do not miss the chance to find a few of the benefits:

- 12 months of door-to-door warranty (for selected countries and products),
- Handy tips and rapid technical support,
- Reminders about firmware updates that will keep your product up-to-the-minute,
- Exclusive previews of new products,
- Special offers and promotions – up to 30% of discount (for selected countries and products),
- Free map updates (for selected countries and products).

TECHNICAL SUPPORT

WEBSITE:

www.goclever.com/support

- USER GUIDES (have a look on online user's manual, download and share with).
- SOFTWARE AND UPDATE MANUALS (be up to date with the latest OS software or use the backup files to solve your software problems).
- FREQUENTLY ASKED QUESTIONS
- SERVICE CENTRE LOCATIONS (we recommend to use GOCLEVER Central Service and local partner services directly than make a complaint or technical inquiries to stores).
- WARRANTY INFORMATION (your GOCLEVER TAB includes 24 month guarantee. The optional for selected countries is 12 month "door2door" guarantee. See our website for details).
- SERVICE PROCEDURE
- RMA APPLICATION (depends on country).

Central Service

4a Sianowska Street
60-431 Poznan, POLAND
email: serwis@goclever.com
tel.: +48 618488767

Technical Support UK
tel.: 0844 8566848
email: uk@goclever.com

Technical Support Ireland
email: ireland@goclever.com

Technical Support Spain
tel: 902104953
email:
rma@gocleverspain.com

Technical and warranty support
Canary Islands
tel: 902 050 255
Partner Services

Partner Services

BELARUS
220053, Republic of Belarus, Minsk,
V.Slutskoj 67-2
email: belarus@goclever.com
tel.: +375 (17) 3354883

Lithuania, Estonia, Latvia
Servisa ICT
e-mail: suport@servisaict.com
Tel. Lithuania: +370 (37) 329000, +370
(37) 337458,
+370 (5) 2101160
Tel. Latvia: +371 (674) 08838
Tel. Estonia: +372 (66) 71796
www.servisaict.com

Serbia
ET Servis d.o.o. Beograd
Member of Logo d.o.o. group
Bulevar kralja Aleksandra 265, 11000
Beograd, Srbija
tel: +381 11 3820-535 , +381 11 3820-
536 , +381 11 3820-537
www.etservis.rs

Bulgaria
Stemo
bul. Nikola Vaptsarov 55, EXPO 2000
tel. (+359 2) 8162300
fax: 8162303
e-mail: main@sf.stemo.bg
www.stemo.bg

CZECH REPUBLIC
Bouncer s.r.o
Slavonicka 324, 67531 Jemnice,
Czech Republic
email: servis@goclever.cz
tel.: +420 546 606 021

ROMANIA
S.C. Cordon Electronics S.R.L.
Str. Dumitru Brumarescu nr. 9A,
sector 4, Bucuresti, Romania
email: office@cordongroup.ro
tel.: +40 372324762, +40 213009905

UKRAINE
Service Center KROK-TTC
Geroev Dnepra 2A, 04212 Kiev
email: info@krok-ttc.com
tel.: +380 800504504

Slovenia
BIROTEHNA
Litijska cesta 259, 1261 Ljubljana-
-Dobrunje
tel: 01 5853 777
fax: 01 5400 130
e-mail: servis@birotehna.si

Croatia
PlayCom
Heinzelova 78b, 10000 Zagreb
tel 1: +385 (0)1 5613-222, +385 (0)1
5618-433, +385 (0)1 6184-115
e-mail: info@play.com.hr
www.playcom.hr

Bosnia and Herzegovina
System One d.o.o.
Vilsonovo šetaliste 10, 71000
Sarajevo
tel: +389 (0) 2-2653-270
fax: +387 33 652 781
e-mail: servis@itd.mk
www.s1see.com
www.itd.mk

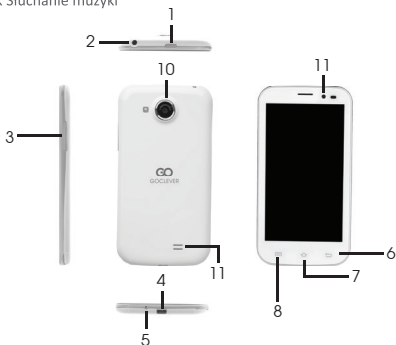
Hungary
E-care Solutions
Szent 1102, László tér 20, Budapest
tel: +36212524688
e-mail: e-care@e-care.hu

Zawartość opakowania

1. Telefon GOCLEVER Fone
2. Adapter AC
3. Słuchawki
4. Kabel USB
5. Podręcznik skrócony
6. Akumulator

Przegląd

1. Przycisk zasilania Włączanie / wyłączenie urządzenia; tryb uśpienia / aktywacji.
2. Złącze słuchawek Złącze słuchawek.
3. Przycisk [Vol +] \ Vol -] Regulacja poziomu głośności.
4. Złącze USB Złącze microUSB.
5. Mikrofon
6. Powrót Powrót do poprzedniej strony.
7. Ekran główny Powrót do ekranu głównego.
8. Menu Wyświetlanie opcji menu.
9. Przednia kamera
10. Aparat fotograficzny Wykonywanie zdjęć.
11. Głośnik Słuchanie muzyki



Demontaż pokrywy tylnej i wyjmowanie akumulatora

Demontaż pokrywy tylnej: mocno przytrzymać jedną ręką bok urządzenia i podnieść drugą ręką pokrywę tylną przy zatrzasaku.



Wyjmowanie akumulatora: mocno przytrzymać jedną ręką bok urządzenia i wyciągnąć drugą ręką akumulator.

Wkładanie kart SIM i karty microSD



a. Wkładanie kart SIM

Gniazdo prawe jest gniazdem karty 2 (karta GSM), natomiast gniazdo lewe jest przeznaczone dla karty 1 (karta 3G WCDMA), zgodnej ze standardem 2G.

Upewnić się, że obszar ze złotym stykiem karty SIM jest zwrócony w dół.

Włożyć kartę SIM Włożyć kartę SDL

b. Wkładanie karty microSD

Włożyć kartę microSD do gniazda, ustawiając ją złączem w kierunku przedniej strony urządzenia, a etykietą z nadrukiem w kierunku tylnej strony urządzenia.

Aby wyjąć kartę microSD, wyciągnąć kartę z gniazda.

Ładowanie



Włożyć jeden koniec kabla USB do gniazda USB w urządzeniu, po czym włożyć adapter do gniazda elektrycznego.

Pełne naładowanie akumulatora trwa około 3,5 godziny. Używanie urządzenia podczas ładowania za pomocą adaptera AC, może wydłużyć czas ładowania.

Uwaga: Jeżeli telefon nie jest używany przez dłuższy czas, akumulator ulega stopniowemu rozładowaniu. Akumulator należy naładować przed pierwszym użyciem lub, nawet jeśli telefon nie jest używany, ładować akumulator co 3 miesiące.

Włączanie / wyłączenie urządzenia / tryb uśpienia

Wcisnąć i przytrzymać przycisk zasilania przez kilka sekund. Pojawia się ekran powitalny, po czym ekran główny.

Po jednokrotnym wciśnięciu przycisku, urządzenie przechodzi w tryb uśpienia. Aby wyjść z tego trybu, należy ponownie wcisnąć przycisk zasilania.

Aby wyłączyć urządzenie, należy wcisnąć i przytrzymać przycisk zasilania, po czym wcisnąć przycisk [Power off].

Specyfikacja techniczna

Procesor: MT6689 Cortex A7, czterordzeniowy, taktowany zegarem 1.2 GHz.

Pamięć: RAM: 1 GB + 4 GB na kartach eMMC; gniazdo kart micro SD (do 32 GB).

System operacyjny: Android 4.2 (Jelly Bean).

Wyświetlacz: TFT; 4,5 cala (11,4 cm), pojemnościowy, wielodotkowy.

Rozdzielczość: 1280 x 720 pikseli.

Obsługiwane pasma: WCDMA + GSM (UMTS: 900/2100MHz; GSM: 900/1800MHz).

Interfejsy: USB 2.0; gniazdo kart microSD (zgodnych ze standardem microSDHC).

Łączność: Wi-Fi (802.11 b / g / n), 3G/HSPA+

Akumulator: 1500 mAh, litowo-polimerowy.

Wymiary: 131.5mm x 69mm x 8.9mm

Masa: 112g

CERTYFIKAT ZGODNOŚCI – KRAJE UE

Niniejszym GOCLEVER Sp. z o.o. oświadcza, że urządzenie GOCLEVER FONE 450Q jest zgodne z zasadniczymi wymaganiami oraz innymi stosownymi postanowieniami poniżej wymienionych dyrektyw:

DYREKTYWA EMC	2004 / 108 / EC
DYREKTYWA LVD	2006 / 95 / EC
DYREKTYWA R&TTE	1999 / 5 / EC

Pełen dokument ze szczegółowymi informacjami jest dostępny na naszej stronie internetowej: www.goclever.com w zakładce dotyczącej danego produktu w katalogu produktowym. Plik Pdf z deklaracją CE jest umieszczony wśród załączników. Przeczytaj naszą Politykę Prywatności i Politykę Plików "Cookies" na www.goclever.com.



Ten produkt podlega dyrektywie RoHS.



ZNAK JAKOŚCI – UKRAINA

Krajowy znak jakości potwierdza, że produkt jest zgodny z wymaganiami ukraińskich przepisów technicznych.

UTYLIZACJA I RECYKLING



Zgodnie z unijnym ustawodawstwem (Waste Electrical and Electronic Equipment - lub WEEE - dyrektywa 2002/96/EG) wszystkie produkty elektroniczne, w tym tablety GOCLEVER, muszą być utylizowane bezpłatnie w specjalnych zakładach do tego przeznaczonych na terenie Twojej gminy. Użytkownicy są zobowiązani do przekazywania starego / uszkodzonego sprzętu elektrycznego i elektronicznego do publicznych zakładów recyklingu odpadów lub punktów sprzedaży. Należy mieć na uwadze, że wszystkie te urządzenia i kable zostaną dalej przetworzone w procesie recyklingu, dlatego też wszystkie produkty elektryczne/elektroniczne muszą być oznaczone symbolem przekreślonego symbolu pojemnika na śmieci. Symbol ten jest obecny też na wszystkich tabletach oznaczonych marką GOCLEVER.

WARUNKI KORZYSTANIA Z WI-FI

W przypadku korzystania z bezprzewodowej sieci LAN IEEE w standardzie 802.11b/g/n w Europie, kanały od 1 do 13 (2,4 GHz ... 2.4835 GHz) można stosować zarówno wewnątrz pomieszczeń, jak i na zewnątrz. Bardziej restrykcyjne warunki obowiązują we Francji, Włoszech i Norwegii.

- **Francja:** Produkt może być użytkowany bez ograniczeń tylko wewnątrz pomieszczeń. Funkcja WLAN może być używana na zewnątrz jedynie w momencie ustawienia komunikacji na autoryzowane kanały (tj. między 1 i 6). Zatem przed rozpoczęciem konfiguracji połączenia internetowego upewnij się, że punkt dostępu jest skonfigurowany do kanału od 1 do 6.
- **Włochy:** Używanie sieci RLAN reguluje „Kodeks komunikacji elektronicznej” z dnia 1.8.2003, numer 259. Artykuł 104 określa, kiedy wymagane jest uzyskanie odpowiedniego zezwolenia. Artykuł 105 wskazuje, kiedy można korzystać z sieci bez zezwolenia. Artykuł 25 określa ogólne zasady świadczenia usług elektronicznych.
- **Norwegia:** Użycie sprzętu radiowego jest niedozwolone w promieniu 20 km od centrum Ny-Alesund i Svalbard.

OGÓLNE WARUNKI GWARANCJI GOCLEVER

1. GOCLEVER SP. Z O.O. z siedzibą w Poznaniu (60-431) przy ul. Sianowskiej 4a zwany dalej Gwarantem zapewnia, że urządzenie marki GOCLEVER, jest wolne od wad konstrukcyjnych i materiałowych, które mogłyby naruszyć jego funkcjonalność, o ile przestrzegana była instrukcja obsługi dostarczona przy zawarciu umowy.
2. Gwarancja obowiązuje wyłącznie na terytorium Polski.
3. Gwarant bezpłatnie usunie ewentualną niesprawność urządzenia, zgodnie z postanowieniami niniejszej gwarancji pod warunkiem przedstawienia wypełnionej w dniu zakupu karty gwarancyjnej wraz z kopią dowodu zakupu. Dokonywanie zmian i skreśleń w karcie gwarancyjnej przez osoby nieupoważnione powoduje utratę uprawnień wynikających z niniejszej gwarancji.
4. Okres gwarancji na urządzenia GOCLEVER wynosi 24 miesiące, licząc od daty sprzedaży sprzętu, jednak nie dłużej niż 27 miesięcy od daty produkcji umieszczonej na Produkcie.
5. Tryb przyjmowania produktów uszkodzonych w systemie DOOR to DOOR przysługuje nabywcy w terminie 12 miesięcy od daty zakupu, jednak nie dłużej niż 15 miesięcy od daty produkcji. Po przekroczeniu tych terminów użytkownik powinien przesłać uszkodzone urządzenie do punktu serwisowego na własny koszt po wcześniejszym uzyskaniu numeru RMA zgodnie z procedurą reklamacyjną. Natomiast koszt przesyłki do klienta po naprawie pokrywa Gwarant.
6. Gwarancja dla wyświetlaczy LCD i akumulatorów zamontowanych w urządzeniach GOCLEVER wynosi 6 miesięcy od daty zakupu, jednak nie dłużej niż 9 miesięcy od daty produkcji, w ekranach TFT LCD 3,5" do 10,1" dopuszczalne jest wystąpienie do 5 błędnych pikseli (białe, czarne lub tzw. sub-piksele).
7. Okres gwarancji na akcesoria dołączone do urządzenia (np. uchwyty, kable itp.) wynosi 1 miesiąc od daty sprzedaży z wyłączeniem uszkodzeń mechanicznych (nie dotyczy gwarancja door-to-door)

8. Wady ujawnione w okresie gwarancji będą usuwane bezpłatnie w możliwie najkrótszym terminie nieprzekraczającym 21 dni roboczych od przyjęcia urządzenia na serwis. W przypadku konieczności sprowadzenia części zamiennych z zagranicy, termin powyższy może ulec przedłużeniu o kolejne 30 dni.
9. Reklamujący zobowiązany jest zgłosić usterkę poprzez formularz reklamacyjny na stronie <http://autorma.goclever.com/>. W przypadku nie zgłoszenia usterki i wysłania jej do gwaranta bez uzyskania numeru reklamacyjnego przesyłka nie zostanie przyjęta na serwis.
10. Usterka musi być zgłoszona do serwisu nie później niż 14 dni od jej zaistnienia.
11. Nabywca zobowiązany jest dostarczyć produkt w oryginalnym opakowaniu, wraz ze wszystkimi akcesoriami. Odpowiedzialność za uszkodzenia wynikające z użycia opakowania zastępczego ponosi nabywca.
12. Sprzęt nieodebrany z serwisu w ciągu 3 miesięcy od ukończenia naprawy przepada na rzecz serwisu.
13. W przypadku nieuzasadnionej reklamacji (reklamacji sprawnego urządzenia lub gdy uszkodzenie powstało z winy klienta) zgłaszający reklamację zostanie obciążony kosztami ekspertyzy oraz transportu.
14. Gwarancja nie obejmuje:
 - jakiegokolwiek używania sprzętu wykraczającego poza opis zakresu jego pracy;
 - roszczeń z tytułu parametrów technicznych urządzenia, o ile są one zgodne z podanymi przez producenta w instrukcji obsługi lub innych dokumentach o charakterze normatywnym;
 - uszkodzeń powstałych z przyczyn zewnętrznych, np.: uszkodzeń mechanicznych, skutków zjawisk atmosferycznych, zanieczyszczeń, zalań, przepięć, itp.
 - wadliwego działania nieautoryzowanego oprogramowania zainstalowanego na urządzeniu
 - rysika pojemnościowego dodawanego do zestawu z klawiaturą jako gratis.
15. W przypadku, gdy naprawa gwarancyjna wymaga wymiany części, element wymieniony pozostaje własnością Gwaranta. Części użyte do wymiany mogą być innej marki o parametrach technicznych, co najmniej równoważnych.
16. Nabywca traci prawa gwarancyjne w przypadku zerwania plomb gwarancyjnych, tabliczki znamionowej z numerem seryjnym lub stwierdzenia przez serwis producenta dokonywania nieautoryzowanych napraw lub zmian systemowej bądź konstrukcyjnych urządzenia.
17. Gwarant może uchylić się od dotrzymania terminowości usługi gwarancyjnej, jeżeli zaistnieją nieprzewidziane okoliczności o charakterze siły wyższej np.: klęska żywiołowa, niepokoje społeczne itp.
18. Gwarant nie odpowiada za szkody i straty powstałe w wyniku niemożności korzystania z urządzenia będącego w naprawie.
19. Uprawnienia z tytułu gwarancji nie obejmują prawa kupującego do domagania się zwrotu utraconych korzyści w związku z wadami urządzenia.

20. Gwarant nie odpowiada za szkody powstałe w wyniku utraty danych na nośnikach magnetycznych, informujemy również, że mapy przywracane będą zgodne ze stanem produkcyjnym.

21. Stosunek prawny pomiędzy nabywcą urządzenia i Gwarantem regulowany jest wyłącznie postanowieniami niniejszej gwarancji. Dalej idące roszczenia odszkodowawcze są wyłączone chyba, że wynikają one z bezwzględnie obowiązujących przepisów prawa.

22. Gwarancja niniejsza ma charakter uzupełniający w stosunku do uprawnień nabywcy przysługujących wobec sprzedawcy. Gwarancja nie wyłącza, nie ogranicza ani nie zawiesza uprawnień nabywcy wynikających z niezgodności towaru z umową.

ZAREJESTRUJ PRODUKT

na register.goclever.com

Zarejestruj produkt GOCLEVER, aby uzyskać więcej!

Dziękujemy za wybranie GOCLEVER!

Aby w pełni cieszyć się ze swojego zakupu, w kilku prostych krokach zarejestruj swój produkt na naszej stronie internetowej. Rejestracja zajmie Ci kilka minut.

Nie przegap okazji, aby uzyskać dodatkowe korzyści po rejestracji:

- 12-miesięczna gwarancja door-to-door (dla wybranych krajów i produktów),
- Praktyczne wskazówki i szybka pomoc techniczna,
- Aktualne oprogramowanie,
- Zapowiedzi nowych produktów,
- Oferty specjalne i promocje – nawet do 30% rabatu (dla wybranych krajów i produktów),
- Bezpłatne aktualizacje map (dla wybranych krajów i produktów).

WSPARCIE TECHNICZNE

STRONA: www.goclever.com/support

- PODRĘCZNIK UŻYTKOWNIKA (przejrzyj skróconą instrukcję obsługi, ściągnij pliki i podziel się nimi).
- OPROGRAMOWANIE I INSTRUKCJE AKTUALIZACJI (bądź na bieżąco z najnowszym oprogramowaniem, wykorzystaj pliki z kopią zapasową, aby szybko rozwiązać problem softwarowy).
- NAJCZĘŚCIEJ ZADAWANE PYTANIA (techniczne pytania i odpowiedzi na każdy temat).
- LOKALIZACJA SERWISÓW (rekomendujemy autoryzowane serwisy GOCLEVER, aby przyspieszyć Twoją reklamację).
- INFORMACJE O GWARANCJI (zapewniamy 24-miesięczną gwarancję producenta. Dla wybranych krajów oferujemy roczny system "od drzwi do drzwi". Szczegóły znajdziesz na naszej stronie www).
- PROCEDURA SERWISOWE (przeczytaj zanim oddasz urządzenie do serwisu).
- FORMULARZ ZGŁOSZENIA REKLAMACJI (dla wybranych krajów).

Central Service

4a Sianowska Street
60-431 Poznan, POLAND
email: serwis@goclever.com
tel.: +48 618488767

Technical Support UK
tel.: 0844 8566848
email: uk@goclever.com

Technical Support Ireland
email: ireland@goclever.com

Technical Support Spain
tel: 902104953
email:
rma@gocleverspain.com

Technical and warranty support
Canary Islands
tel: 902 050 255
Partner Services

Partner Services

BELARUS
220053, Republic of Belarus, Minsk,
V.Slutskoï 67-2
email: belarus@goclever.com
tel.: +375 (17) 3354883

Lithuania, Estonia, Latvia
Servisa ICT
e-mail: suport@servisaict.com
Tel. Lithuania: +370 (37) 329000, +370
(37) 337458,
+370 (5) 2101160
Tel. Latvia: +371 (674) 08838
Tel. Estonia: +372 (66) 71796
www.servisaict.com

Serbia
ET Servis d.o.o. Beograd
Member of Logo d.o.o. group
Bulevar kralja Aleksandra 265, 11000
Beograd, Srbija
tel: +381 11 3820-535 , +381 11 3820-
536 , +381 11 3820-537
www.etservis.rs

Bulgaria
Stemo
bul. Nikola Vaptsarov 55, EXPO 2000
tel. (+359 2) 8162300
fax: 8162303
e-mail: main@sf.stemo.bg
www.stemo.bg

CZECH REPUBLIC
Bouncer s.r.o
Slavonicka 324, 67531 Jemnice,
Czech Republic
email: servis@goclever.cz
tel.: +420 546 606 021

ROMANIA
S.C. Cordon Electronics S.R.L.
Str. Dumitru Brumarescu nr. 9A,
sector 4, Bucuresti, Romania
email: office@cordongroup.ro
tel.: +40 372324762, +40 213009905

UKRAINE
Service Center KROK-TTC
Geroev Dnepra 2A, 04212 Kiev
email: info@krok-ttc.com
tel.: +380 800504504

Slovenia
BIROTEHNA
Litijska cesta 259, 1261 Ljubljana-
-Dobrunje
tel: 01 5853 777
fax: 01 5400 130
e-mail: servis@birotehna.si

Croatia
PlayCom
Heinzelova 78b, 10000 Zagreb
tel 1: +385 (0)1 5613-222, +385 (0)1
5618-433, +385 (0)1 6184-115
e-mail: info@play.com.hr
www.playcom.hr

Bosnia and Herzegovina
System One d.o.o.
Vilsonovo šetaliste 10, 71000
Sarajevo
tel: +389 (0) 2-2653-270
fax: +387 33 652 781
e-mail: servis@itd.mk
www.s1see.com
www.itd.mk

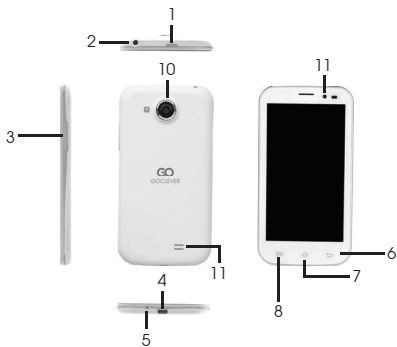
Hungary
E-care Solutions
Szent 1102, László tér 20, Budapest
tel: +36212524688
e-mail: e-care@e-care.hu

Contenuto della confezione

1. MultiPhone GOCLEVER Fone
2. Adattatore CA
3. Auricolare
4. Cavo USB
5. Guida di avvio rapido
6. Batteria

Panoramica del dispositivo

1. Accensione Accende/spegne il dispositivo; Sospende/attiva il dispositivo.
2. Presa per auricolari Collegamento per gli auricolari.
3. Pulsante Vol +\ Vol- Regola il livello del volume.
4. Porta USB Connessione cavo Micro USB.
5. Microfono
6. Indietro Consente di tornare alla pagina precedente.
7. Home Torna alla schermata Home.
8. Menu Visualizza le opzioni del menu.
9. Fotocamera videochat
10. Fotocamera Scatta fotografie.
11. Altoparlante Ascolta chiamate o musica.



Disinstallazione del coperchio posteriore e della batteria

Disinstallazione del coperchio posteriore: tenere saldamente il lato del dispositivo con una mano e sollevare il coperchio posteriore alla sua fibbia con l'altra mano.



Estrazione della batteria: tenere saldamente il lato del dispositivo con una mano e tirare su l'impugnatura della batteria con l'altra mano.

Installazione delle schede SIM e della scheda Micro SD



a. Inserimento delle schede SIM

L'alloggiamento sulla destra è l'alloggiamento della scheda 2 per la scheda GSM, quello a sinistra è l'alloggiamento della scheda 1 per la scheda 3G WCDMA (compatibile con la scheda 2G).

Assicurarsi che l'area con i contatti dorati sulla SIM sia rivolta verso il basso.

b. Inserimento della scheda Micro SD

Per inserire una scheda Micro SD, posizionare il connettore verso il lato anteriore del dispositivo e il lato stampato della scheda verso il lato posteriore del dispositivo.

Per rimuovere la scheda micro SD, estrarre la scheda dall'alloggiamento.

Caricamento



Inserire un'estremità del cavo USB nella porta USB sul dispositivo e collegare l'adattatore di alimentazione alla presa elettrica.

Il caricamento totale del dispositivo richiede solitamente 3,5 ore.

L'utilizzo del dispositivo durante il caricamento con l'adattatore CA potrebbe allungare il tempo di caricamento.

Avviso: se non si utilizza il telefono per un periodo prolungato, si scaricherà gradualmente. Caricarlo prima dell'utilizzo successivo oppure caricare il telefono ogni 3 mesi anche se non lo si utilizza.

Modalità Accensione/Sospensione/Spegnimento

Premere e tenere premuto il Pulsante Accensione per alcuni secondi. Entrerà automaticamente nella schermata Home dopo la schermata di avvio.

Premere il Pulsante Accensione una volta per entrare nella modalità sospensione e premerlo nuovamente per riattivare il dispositivo.

Premere e tenere premuto il Pulsante Accensione, quindi toccare Spegnimento/Standby per spegnere il dispositivo o entrare nella modalità di sospensione.

Specifiche tecniche

Processore MT6589 Cortex A7 QuadCore a 1.2 GHz

Memoria 1GB RAM + 4GB eMMC, l'alloggiamento Micro SD supporta fino a 32GB
SO Android 4.2 (Jelly Bean)

Display LCD TFT 4,5", multi-touch capacitivo

Risoluzione 1280x720 pixel

Banda WCDMA + GSM (UMTS:900/2100MHz; GSM:850/900/1800/1900MHz)

Interfacce USB 2.0, Micro SD (compatibile con micro SDHC)

Comunicazioni WiFi (802.11 b/g/n), 3G/HSPA+

Batteria Batteria Li-Poly 1500 mAh

Dimensioni 131.5x69x8.9mm

Peso 112g

CERTIFICATO DI CONFORMITA'

GOCLEVER dichiara sotto la propria responsabilità che il prodotto GOCLEVER FONE 450Q è conforme ai requisiti essenziali delle seguenti direttive:

Direttiva EMC 2004/108 / EC

LVD direttiva 2006/95 / EC

R & TTE 1999/5 / EC

Il documento completo con le informazioni dettagliate è disponibile sul nostro sito web: www.goclever.com. E' possibile trovare la scheda prodotto nel catalogo prodotti GOCLEVER ed il file .pdf con la dichiarazione di conformità CE.

Si prega di leggere la nostra informativa sulla privacy e la Politica di utilizzo cookies su www.goclever.com.



Questo prodotto è stato certificato a norma RoHS.



MARK OF CONFORMITY - UKRAINE - National mark of conformity confirms that the specified product complies with the requirements of the technical regulations in Ukraine.

FINE VITA SMALTIMENTO



Questo è un requisito ai sensi della legislazione europea (il Waste Electrical and Electronic Equipment - WEEE o - direttiva 2002/96/CE). Per ricordare a riciclare, tutti i prodotti elettrici sono contrassegnati con una croce sul simbolo del cestino con ruote. Questo simbolo è su tutti i dispositivi GOCLEVER.

CONDIZIONI DI utilizzo Wi-Fi

Quando si utilizza lo standard IEEE 802.11b/g/n Wireless LAN, i canali da 1 a 13 (2,4 GHz ... 2,4835 GHz) sono selezionabili per l'uso interno ed esterno, ma con condizioni restrittive applicabili in Italia e Norvegia, come segue :

L'uso della rete RLAN è regolato: dal Decreto legislativo del 1.8.2003, n. 259 („Codice delle comunicazioni elettroniche”). In particolare l'articolo 104 indica quando è necessario il previo ottenimento di un'autorizzazione generale e art. 105 indica quando è consentito l'uso gratuito; - per quanto riguarda la fornitura al pubblico dell'accesso WLAN di reti e servizi di telecomunicazione, fare riferimento al Decreto Ministeriale 28.5.2003, come modificato, e dell'art. 25 (autorizzazione generale per le reti e i servizi di comunicazione elettronica) del Codice delle comunicazioni elettroniche.

GARANZIA

1. GOCLEVER SP. Z O.O. con sede legale a Poznań (60-431), in ul. 4A Sianowskiej, di seguito denominato garante, assicura che il prodotto a marchio GoClever è privo di difetti di progettazione e di materiali, che potrebbero compromettere la sua funzionalità se è stato osservato quanto riportato nel manuale di istruzioni fornito con la conclusione del contratto.
2. La presente garanzia è valida solo per prodotti acquistati sul territorio italiano.
3. Il dispositivo è coperto da garanzia per un possibile malfunzionamento, secondo le disposizioni della presente garanzia soggetta alla convalida sul tagliando di garanzia con una copia della prova d'acquisto riportante la natura e descrizione del bene. Apportare modifiche e cancellazioni nel tagliando di garanzia da parte di persone non autorizzate annulla la garanzia.
4. Il periodo di garanzia per il dispositivo GoClever è di 24 mesi dalla data di vendita delle apparecchiature, ma non più di 27 mesi dalla data di produzione sul Prodotto.
5. Eventuali interventi in garanzia sono assicurati solo se gestiti presso un centro di assistenza autorizzato.
6. La garanzia per i display LCD, batterie installate nelle apparecchiature GoClever è di 6 mesi dalla data di acquisto, e comunque non oltre 9 mesi dalla data di fabbricazione, il display LCD schermi TFT da 3,5 „a 10” nei quali possono comparire fino a 5 pixel difettosi (bianco, nero o sub-pixel).
7. Il periodo di garanzia per gli accessori collegati al dispositivo (ad esempio, maniglie, cavi, telecomandi, alimentatori, ecc) è di un mese dalla data di vendita, ad eccezione di danni meccanici non garantiti.
8. Il difetto rilevato entro il periodo di garanzia verrà riparato gratuitamente nel più breve tempo possibile, entro e non oltre 30 giorni lavorativi dopo l'adozione del centro di assistenza tecnica autorizzato al servizio. In caso di attesa dei pezzi di ricambio dall'estero, il termine di cui sopra può essere prorogato di altri 30 giorni.
9. Le spese di trasporto da e per il Centro di Assistenza sono a carico del cliente e comunque non rimborsabili, anche per interventi in garanzia. Eventuali danni subiti dal prodotto durante il trasporto, o per imballaggio inadeguato, non potranno essere considerati in garanzia.
10. Guasto deve essere segnalato entro e non oltre 14 giorni dal suo verificarsi.
11. Il cliente è tenuto a consegnare il prodotto nella confezione originale con tutti gli accessori al centro di assistenza autorizzato.
12. Il Prodotto difettoso che non ha ricevuto il servizio entro 3 mesi dal completamento della riparazione sarà sostituito o gestito tramite vie commerciali.
13. Nel caso di un reclamo ingiustificato (prodotto funzionante, o se il danno è causato del cliente che ha presentato la denuncia) verrà addebitato il costo della perizia.
14. La garanzia non copre:
 - qualsiasi uso delle attrezzature al di là della descrizione del campo di applicazione

del suo impiego;

- danni derivanti da cause esterne, come ad esempio: danni meccanici, gli effetti dei fenomeni atmosferici, l'inquinamento, le inondazioni, sbalzi di tensione, ecc
- malfunzionamento del software non autorizzato installato sul dispositivo
- i danni causati durante il trasporto del prodotto dal punto vendita al cliente, da manomissione, adattamento o modifica, da uso contrario alle norme tecniche e o di sicurezza
- i danni accidentali o causati da perdita di informazioni memorizzate dal cliente
- i costi sostenuti per la normale attività di manutenzione e pulizia del prodotto
- le parti estetiche di consumo considerate soggette a normale usura o logorio

15. La garanzia prevede la sostituzione di parti, le parti sostituite rimangono di proprietà del Garante. La sostituzione può essere con una marca diversa di prestazioni tecniche almeno equivalenti.

16. Il Cliente perde il diritto alla garanzia in caso di rottura del sigillo di garanzia, abrasione o assenza del numero di serie o modifiche strutturali al sistema o di un'apparecchiatura.

17. Il garante può rifiutarsi di rispondere alla tempestività del servizio di garanzia in caso di circostanze impreviste di forza maggiore come ad esempio: calamità naturali, disordini civili, ecc

18. Il garante non è responsabile per eventuali danni o perdite derivanti dalla impossibilità di utilizzare il dispositivo che è in riparazione.

19. La garanzia non comprende il diritto del cliente di chiedere il rimborso dei profitti persi a causa di apparecchiature difettose.

20. Il garante non è responsabile per i danni derivanti dalla perdita di dati, software firmware e mappe verranno ripristinate in base allo stato della produzione.

21. Il rapporto giuridico tra il cliente e il Garante è disciplinato esclusivamente dalla presente garanzia. Eventuali ulteriori rivendicazioni sono escluse, a meno che il contenuto della presente non sia in contrasto con la legge.

22. Questa garanzia non esclude, limita o sospende i diritti derivanti dalla non conformità.

Per usufruire del servizio in garanzia sui prodotti GOCLEVER Il cliente potrà utilizzare una delle seguenti opzioni:

- rivolgersi al servizio telefonico help-line al numero 035-0795364 per informazioni e richieste di assistenza.
- inviare richiesta a mezzo e.mail : servizio.clienti@audiovideocenter.it.

LA RICHIESTA DI GARANZIA è a cura del cliente che fornirà i documenti di acquisto riportanti la natura e descrizione del bene, il certificato di garanzia compilato e timbrato dal rivenditore, il tagliando di controllo garanzia con la matricola del prodotto guasto, in originale direttamente al centro di assistenza al momento della consegna. La validità della garanzia è verificata rispetto alla data di ricezione in assistenza.

Le spese di trasporto da e per il Centro di Assistenza sono a carico del cliente e comunque non rimborsabili, anche per interventi in garanzia. Eventuali danni subiti dal prodotto durante il trasporto, o per imballaggio inadeguato, non potranno essere considerati in garanzia. Eventuali reclami saranno accettati solo dietro la presentazione di documenti cartacei comprovanti precedenti interventi.

Registrare un prodotto

su register.goclever.com

Registra il tuo prodotto GOCLEVER per ottenere di più!

Grazie per aver scelto GOCLEVER voi! Vogliamo farvi godere il vostro acquisto al massimo, ed inizia con qualche semplice passo per la registrazione. La registrazione vi porterà via pochi minuti.

Vai a www.goclever.com per ottenere di più.

Non perdere l'occasione di trovare alcuni dei vantaggi:

- 24 mesi di garanzia (per i paesi ed i prodotti selezionati),
- Consigli pratici e rapido supporto tecnico,
- Promemoria sugli aggiornamenti del firmware che manterrà il vostro prodotto up-to-the-minute,
- Anteprime esclusive di nuovi prodotti,
- aggiornamenti gratuiti delle mappe (per i paesi ei prodotti selezionati).

SUPPORTO TECNICO

SITO WEB: <http://www.goclever.com/support>

- Guide (per avere uno sguardo sul manuale utente online, scaricabile e condizionale)
- Software e AGGIORNAMENTO MANUALI (per essere aggiornati con il software più recente del sistema operativo o utilizzare i file di backup per risolvere i vostri problemi di software.
- FAQ - DOMANDE FREQUENTI
- Centro Servizi ASSISTENZA (si consiglia di utilizzare GOCLEVER Servizio locale help-line al numero 035-0795364 per informazioni e richieste di assistenza e/o inviare richiesta a mezzo e.mail :servizio.clienti@audioevidocenter.it).
- Informazioni sulla garanzia (il vostro TAB GOCLEVER include garanzia di 24 mesi. i)

E-MAIL

Assistenza ITALIA : servizio.clienti@audioevidocenter.it

Contatti marketing : ITALY@goclever.com

TELEFONO ASSISTENZA

numero 035-0795364

Central Service

4a Sianowska Street
60-431 Poznan, POLAND
email: serwis@goclever.com
tel.: +48 618488767

Technical Support UK
tel.: 0844 8566848
email: uk@goclever.com

Technical Support Ireland
email: ireland@goclever.com

Technical Support Spain
tel: 902104953
email:
rma@gocleverspain.com

Technical and warranty support
Canary Islands
tel: 902 050 255
Partner Services

Partner Services

BELARUS
220053, Republic of Belarus, Minsk,
V.Slutskoj 67-2
email: belarus@goclever.com
tel.:+375 (17) 3354883

Lithuania, Estonia, Latvia
Servisa ICT
e-mail: suport@servisaict.com
Tel. Lithuania: +370 (37) 329000, +370
(37) 337458,
+370 (5) 2101160
Tel. Latvia: +371 (674) 08838
Tel. Estonia: +372 (66) 71796
www.servisaict.com

Serbia
ET Servis d.o.o. Beograd
Member of Logo d.o.o. group
Bulevar kralja Aleksandra 265, 11000
Beograd, Srbija
tel: +381 11 3820-535, +381 11 3820-
536, +381 11 3820-537
www.etservis.rs

Bulgaria
Stemo
bul. Nikola Vaptsarov 55, EXPO 2000
tel. (+359 2) 8162300
fax: 8162303
e-mail: main@sf.stemo.bg
www.stemo.bg

CZECH REPUBLIC
Bouncer s.r.o
Slavonicka 324, 67531 Jemnice,
Czech Republic
email: servis@goclever.cz
tel.: +420 546 606 021

ROMANIA
S.C. Cordon Electronics S.R.L.
Str. Dumitru Brumarescu nr. 9A,
sector 4, Bucuresti, Romania
email: office@cordongroup.ro
tel.: +40 372324762, +40 213009905

UKRAINE
Service Center KROK-TTC
Geroev Dnepra 2A, 04212 Kiev
email: info@krok-ttc.com
tel.: +380 800504504

Slovenia
BIROTEHNA
Litijska cesta 259, 1261 Ljubljana-
-Dobrunje
tel: 01 5853 777
fax: 01 5400 130
e-mail: servis@birotehna.si

Croatia
PlayCom
Heinzelova 78b, 10000 Zagreb
tel 1: +385 (0)1 5613-222, +385 (0)1
5618-433, +385 (0)1 6184-115
e-mail: info@play.com.hr
www.playcom.hr

Bosnia and Herzegovina
System One d.o.o.
Vilsonovo šetaliste 10, 71000
Sarajevo
tel: +389 (0) 2-2653-270
fax: +387 33 652 781
e-mail: servis@itd.mk
www.s1see.com
www.itd.mk

Hungary
E-care Solutions
Szent 1102, László tér 20, Budapest
tel: +36212524688
e-mail: e-care@e-care.hu

WARRANTY CARD

DATE OF SOLD:

DATE OF MANUFACTURED:

BRAND NAME OD PRODUCT:

SERIAL NUMBER:

DEALER'S NAME / STAMP	SIGNATURE
-----------------------	-----------

.....
Date and customer's signature

Repairs history

Date	Confirmed defect	Made repairs	Servive sign and stamp

KARTA GWARANCYJNA

DATA SPRZEDAŻY:

DATA PRODUKCJI:

NAZWA PRODUKTU:

NUMER SERWISOWY:

Nazwa/Pieczeń Sprzedawcy	Podpis
--------------------------	--------

.....
Data i podpis klienta

Historia naprawy

Data	Potwierdzone uszkodzenie	Zrealizowane naprawy	Podpis i pieczęć serwisu

SCHEDA DI GARANZIA

DATA ACQUISTO:

DATA FABBRICAZIONE:

NOME DEL PRODOTTO:

NUMERO SERIALE:

NOME RIVENDITORE/TIMBRO	FIRMA
-------------------------	-------

.....
Data e firma del cliente
Storico Riparazioni

Date	Difetto confermato	Riparazione effettuata	Firma e Timbro de Servizio Riparazioni



www.goclever.com