

GALAXY

Instruction manual

Руководство по эксплуатации





Lint remover

Машинка для удаления катышков



GL6302

ФУНКЦИОНАЛЬНЫЕ ЭЛЕМЕНТЫ ЭЛЕКТРОПРИБОРА



1. Корпус
 2. Стальные лезвия
 3. Защитная крышка
 4. Металлическая сетка
 5. Выключатель
 6. Контейнер для катышков
 7. Щетка для очистки
 8. Насадка для бережного удаления катышков с одежды из деликатных тканей
 9. Отсек для батареек
- (батарейки в комплектацию не входят)

МЕРЫ ПРЕДОСТОРОЖНОСТИ

Безопасная и стабильная работа прибора гарантируется только при соблюдении следующих условий:

1. Запрещается погружать прибор в воду или иные жидкости.
2. Не следует позволять детям контактировать с прибором, даже если он выключен.
3. Не следует использовать прибор для любых иных целей, кроме указанных в настоящем руководстве. Работа, хранение и уход за прибором должны осуществляться строго в соответствии с настоящим руководством по эксплуатации.
4. Избегайте присутствия детей, посторонних и животных рядом с работающим прибором.
5. Не оставляйте включенный прибор без внимания.
6. Убедитесь, что в непосредственной близости от при-

бора нет ничего, что могло бы осложнить его работу и вызвать нежелательные последствия.

7. Во избежание травм не рекомендуется пользоваться прибором с поврежденными сеткой или лезвиями.

ВНИМАНИЕ! Ни в коем случае не следует пользоваться прибором в состоянии алкогольного или наркотического опьянения или в иных условиях, мешающих объективному восприятию действительности, и не следует доверять прибор людям в таком состоянии или в таких условиях!

ПЕРЕД ПЕРВЫМ ИСПОЛЬЗОВАНИЕМ

Извлеките прибор из коробки и удалите упаковочный материал. Корпус следует протереть чистой влажной тканью.

ТЕХНИЧЕСКИЕ ХАРАКТЕРИСТИКИ

Тип элементов питания	R14 C
-----------------------	-------

ЭКСПЛУАТАЦИЯ ЭЛЕКТРОПРИБОРА

1. Откройте отсек для батареек и вставьте батарейки, соблюдая при этом правильную полярность.
2. Закройте отсек для батареек.
3. Положите ткань на ровную поверхность, предпочтительно на гладильную доску или стол. Разгладьте ткань рукой так, чтобы не было складок.
4. Снимите защитную крышку с прибора.
5. Переведите выключатель в положение «вкл.».
6. Плавными круговыми движениями без нажима обработайте ткань.
7. Для удаления катышков с одежды из деликатных тканей установите соответствующую насадку и обработайте ткань.
8. По окончании эксплуатации выключите прибор, переведя выключатель в положение «выкл.», оденьте защитную крышку и извлеките батарейки.

ВНИМАНИЕ! Прибор предназначен только для удаления катышков!

ЧИСТКА И УХОД

Когда контейнер для сбора катышков наполнится на 80%, лезвия и контейнер необходимо очистить:

- выключите прибор и извлеките батарейки;
- протрите корпус влажной тканью;
- после каждого использования удаляйте ворсинки с лезвия и сетки с помощью щетки для очистки.

РЕКОМЕНДАЦИИ

1. Не удаляйте катышки с одежды, одетой на человека.
2. Будьте особенно осторожны при чистке следующих элементов одежды:
 - возле пуговиц и молний;
 - выпуклых элементов;
 - соединений;
 - швов;
 - элементов, наклеенных на одежде.
3. Перед обработкой ткани проверьте работу прибора на внутреннем участке одежды.
4. Передвигайте прибор в соответствии с узором на одежде.
5. Одежду из тонких, деликатных тканей необходимо сложить вдвое.

ХРАНЕНИЕ И ТЕХНИЧЕСКОЕ ОБСЛУЖИВАНИЕ

- Хранить прибор нужно в сухом месте, недоступном для детей и животных.
- Для чистки прибора не используйте чистящие средства, которые могут повредить поверхность прибора.

Если прибор вышел из строя, не следует пытаться отремонтировать его самостоятельно. Настоятельно рекомендуется обратиться в авторизованный сервисный центр.

ГАРАНТИЙНЫЕ УСЛОВИЯ

Обращаем Ваше внимание, что в течение гарантийного срока электроприбор будет принят на бесплатное сервисное обслуживание или ремонт при соблюдении следующих условий:

Гарантийные обязательства осуществляются при наличии правильно заполненного гарантийного талона с указанием в нем даты продажи, серийного номера, печати (штампа) торгующей организации, подписи продавца. При отсутствии у Вас правильно заполненного гарантийного талона мы будем вынуждены отклонить Ваши претензии по качеству данного изделия. Во избежание недоразумений убедительно просим Вас перед началом работы с изделием внимательно ознакомиться с руководством по эксплуатации.

Обращаем Ваше внимание на исключительно бытовое назначение изделия.

Условия гарантии не предусматривают периодическое техническое обслуживание на дому у владельца.

Правовой основой настоящих гарантийных условий является действующее законодательство Российской Федерации, в частности, последняя редакция Федерального закона «О защите прав потребителей» и Гражданский кодекс Российской Федерации.

Гарантийный срок эксплуатации изделия составляет 12 месяцев. Этот срок исчисляется со дня продажи через розничную сеть.

Наши гарантийные обязательства распространяются только на неисправности, выявленные в течение гарантийного срока, и обусловленные производственными, технологическими и конструктивными дефектами, т. е. допущенными по вине компании-изготовителя.

Гарантийные обязательства не распространяются на:

1. Неисправности изделия, возникшие в результате:
 - несоблюдения пользователем предписаний руководства по эксплуатации;
 - механического повреждения, вызванного внешним или любым другим воздействием;
 - применения изделия не по назначению;
 - неблагоприятных атмосферных и внешних воздействий на изделие, таких как дождь, снег, повышенная влажность, нагрев, агрессивные среды;
 - использования принадлежностей и запчастей, не рекомендованных или не одобренных производителем.
2. На изделия, подвергавшиеся вскрытию, ремонту или модификации неуполномоченными на то лицами.
3. На неисправности, возникшие вследствие ненадлежащего обращения или хранения изделия, такие как сколы, царапины, сильные потертости корпуса и др.

Компания-изготовитель обращает внимание покупателей, что при эксплуатации прибора в рамках личных нужд и соблюдении правил пользования, приведенных в данном руководстве по эксплуатации, срок службы изделия может значительно превысить указанный в настоящем руководстве.

Компания-изготовитель данного прибора оставляет за собой права вносить изменения в конструкцию и комплектацию и изменять характеристики прибора, не ухудшающие его эксплуатационного качества.

6. На изделия без четко читаемого серийного номера.

Обращаем ваше внимание, что доставка изделия в сервисный центр и из него осуществляется конечным потребителем (владельцем) или за его счет.

Техническое освидетельствование прибора на предмет установления гарантийного случая производится только в авторизованном сервисном центре.

Список сервисных центров можно узнать у продавца или на сайте **www.galaxy-tecs.ru**. Обращаем Ваше внимание, что срок гарантии автоматически продлевается на срок ремонта изделия.

Срок службы прибора составляет 3 года.

ВНИМАНИЕ! При покупке изделия требуйте проверки комплектности и исправности, а также правильного заполнения гарантийного талона.

ООО «Омега»

Россия, г. Ульяновск, ул. Локомотивная, 14

Дата изготовления указана на серийном номере

