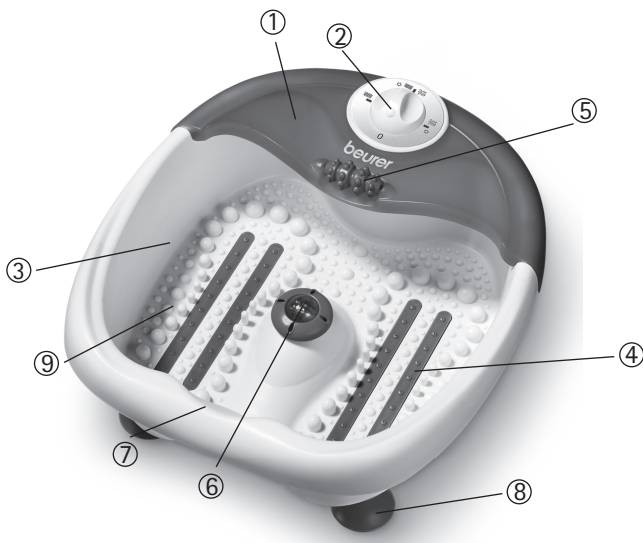


beurer

FB 10



RUS Инструкция по применению
Гидромассажная ванна для ног



(RUS)

1. Брызгозащитное приспособление
2. Поворотный переключатель
3. Метка заполнения
4. Гидромассажная планка
5. Массажная насадка
6. Массажный шар
7. Сливное отверстие
8. Резиновые ножки (нижняя сторона прибора)
9. Интенсифицирующая массаж «стелька»

РУССКИЙ

Многоуважаемый покупатель!

Мы рады тому, что Вы выбрали товар из нашего ассортимента. Изделия нашей компании являются гарантией изделий высочайшего качества, используемых для измерения веса, артериального давления, температуры тела, частоты пульса, в области мягкой терапии и массажа.

Внимательно прочтите данную инструкцию по эксплуатации, сохраняйте ее для дальнейшего использования, дайте ее прочитать и другим пользователям и строго следуйте приведенным в ней указаниям.

С дружескими пожеланиями сотрудники компании Beurer

Важная информация

Ноги играют в нашей жизни «несущую» роль – вес всего нашего тела давит на них. Знаете ли Вы, что по 26 костей, 22 сустава и 107 связок образуют жесткую конструкцию наших ног? Этот анатомический шедевр требует ухода. Купив эту гидромассажную ванну для ног, Вы сделали важный шаг в правильном направлении.

Мягкие колебания вибромассажа расслабляют напряженную мускулатуру.

Уже через несколько минут Вы расслабляетесь и чувствуете себя лучше и здоровее. Этот эффект дополнительно усиливается гидромассажем.

Совет: горячие ножные ванны с арникой, розмарином или экстрактами морской соли улучшают кровообращение. Теплые ножные ванны с лавандой или тимьяном – благое дело для уставших ног.

Пользование







Вначале заполните ванну для ног, на выбор, горячей или холодной водой, но не больше, чем до метки заполнения (около 4-5 см высотой). Следите за тем, чтобы поворотный переключатель находился в положении '0', когда Вы подключаете прибор к сети.

Сядьте удобно и поставьте ноги на интенсифицирующую массаж «стельку», оказывая на нее легко давление. Но ни в коем случае не садитесь в ванну.

Смещение прибора предотвращается резиновыми ножками, расположенными на нижней стороне

прибора.

Теперь установите требуемую функцию поворотным переключателем:

- Выключено (0)
- Вибромассаж ()
- Тепло и гидромассаж ( , )
- Тепло с гидро- и вибромассажем ( ,  , )

Под опорой для ног встроен нагреватель. Благодаря включенному нагревателю горячая вода может

некоторое время оставаться горячей. Для нагрева холодной воды нагреватель не подходит.

Для достижения оптимального действия рекомендуется массаж длительностью макс. 20 минут.

После массажа поверните переключатель в положение '0' и только после этого вытащите сетевую вилку.

Сливное устройство облегчает слив воды.

Очистка

После использования промойте прибор водопроводной водой.

Вы можете промыть массажную ванну мягким бытовым моющим средством (не пенящимся), например, нейтральным уксусом.

Для просушки воздухопроводов после очистки включите без воды режим массажа приблизительно на 1 минуту.

Массажные насадки для массажа рефлекторных зон

Дополнительный комфорт предлагает Вам точечный массаж рефлекторных зон. Посредством массажа определенной точки на подошве ноги можно оказать воздействие на различные органы.

Для достижения требуемого эффекта точечного массажа рефлекторных зон рекомендуется получить сведения из литературы или от врача.

Важные указания - хранить для последующего использования

- **Внимательно прочесть указания и дать их прочесть другим пользователям.**
- Подключайте прибор только к сети с указанным на заводской табличке напряжением.
- Категорически запрещается подключать прибор к сети, если ноги уже находятся в воде. Повреждения прибора могут приводить к опасным для жизни поражениям электрическим током.
- Перед каждым использованием проверяйте неповрежденность прибора. В случае возникновения неисправности во время использования незамедлительно выключите прибор и вытащите сетевую вилку из розетки.
Не ремонтируйте прибор самостоятельно, а обратитесь в службу технического обеспечения. Из-за неправильно выполненного ремонта могут возникать серьезные опасности для пользователя.
- При повреждении сетевого кабеля прибора его разрешается заменять только указанным сервисным центрам, т. к. требуется специальный инструмент.
- Прибор предназначен только для целей, указанных в данной инструкции по эксплуатации. Изготовитель не несет ответственности за ущерб, вызванный неправильным или неосторожным использованием. Данный прибор не предназначен для коммерческого использования и применения в медицинских учреждениях.
- Не рекомендуется эксплуатировать прибор более 20 минут без перерыва.
- Ни в коем случае не эксплуатируйте прибор без присмотра.
- Ни в коем случае не садитесь в ванну.
- Прежде, чем переместить или очистить прибор, выключите его и вытащите сетевую вилку из розетки.
Следите за тем, чтобы у Вас всегда были сухие руки.
- Дети не понимают опасностей, связанных с электроприборами. Следите за тем, чтобы дети не могли пользоваться прибором без присмотра.
- Категорически запрещается погружать прибор в воду.
- В целях наполнения водой запрещается ставить массажную ванну в душ, ванну или умывальник.

- При наполнении прибор не должен быть присоединен к сетевому кабелю.
- Проконсультируйтесь с врачом, если Вы страдаете болезнями ног, как, например, флебитом и варикозным расширением вен или диабетом.
- Воду разрешается выливать только через сливное отверстие.
- Прибор имеет горячую поверхность. Лица, которые нечувствительны к высокой температуре, при пользовании прибором должны соблюдать особую осторожность.
- Запрещается использовать гидромассажную ванну без воды.
- Не открывайте прибор. Несоблюдение ведет к потери гарантии. Запрещается самостоятельно ремонтировать или регулировать прибор. В этом случае больше не гарантируется безупречность работы.

Утилизация

Утилизация прибора должна осуществляться в соответствии с требованиями директивы 2002/96/ЕС «Старые электроприборы и электрооборудование» (WEEE, Waste Electrical and Elektronik Equipment). Для получения необходимых сведений обращайтесь в соответствующий орган местного самоуправления.



Гарантия

Мы предоставляем гарантию на дефекты материалов и изготовления на срок 24 месяца со дня продажи через розничную сеть

Гарантия не распространяется:

- на случаи ущерба, вызванного неправильным использованием
- на быстроизнашивающиеся части (насадки пластиковые)
- на дефекты, о которых покупатель знал в момент покупки
- на случаи собственной вины покупателя.

Товар сертифицирован: бытовые массажеры – Центр Сертификации,

№РОСС DE. АЕ10.В02526 срок действия с 11.01.2008 по 26.02.2009 гг

Срок эксплуатации изделия: мин 3 года

Фирма изготовитель: Бойрер Гмбх, Софлингер штрассе 218

89077-УЛМ, Германия

Сервисный центр: 109451 г. Москва, ул. Перерва, 62, корп.2

Тел(факс) 495—658 54 90



Дата продажи _____ Подпись продавца _____

Штамп магазина _____

Подпись покупателя _____