

α 27
ЛЬФА



**Руководство пользователя
для портативной радиостанции**

Альфа 27

www.radiosila.ru

Введение

Меры предосторожности

Соблюдайте следующие краткие инструкции при использовании и обслуживании рации:

- Сервисное обслуживание должно выполняться специалистами.
- Не вносите изменения в устройство (конструкцию) рации.
- Используйте только оригинальные комплектующие, такие как батарея и зарядное устройство.
- Не используйте рацию с поврежденной антенной; при контакте с кожей поврежденная антенна может причинить небольшой ожог.
- Выключайте рацию когда подходите к взрывоопасным и горючим материалам.
- Не заряжайте рацию рядом с взрывоопасными и горючими материалами.
- Чтобы избежать электромагнитных помех на чувствительное оборудование выключайте рацию (в самолетах, больницах и др.).
- Не размещайте рацию в автомобилях над подушкой безопасности.
- Не держите рацию под прямыми солнечными лучами или рядом с источниками тепла продолжительное время.
- В режиме передачи держите рацию вертикально в 3-4 см от рта, а антенну по крайней мере в 2,5 см от тела.

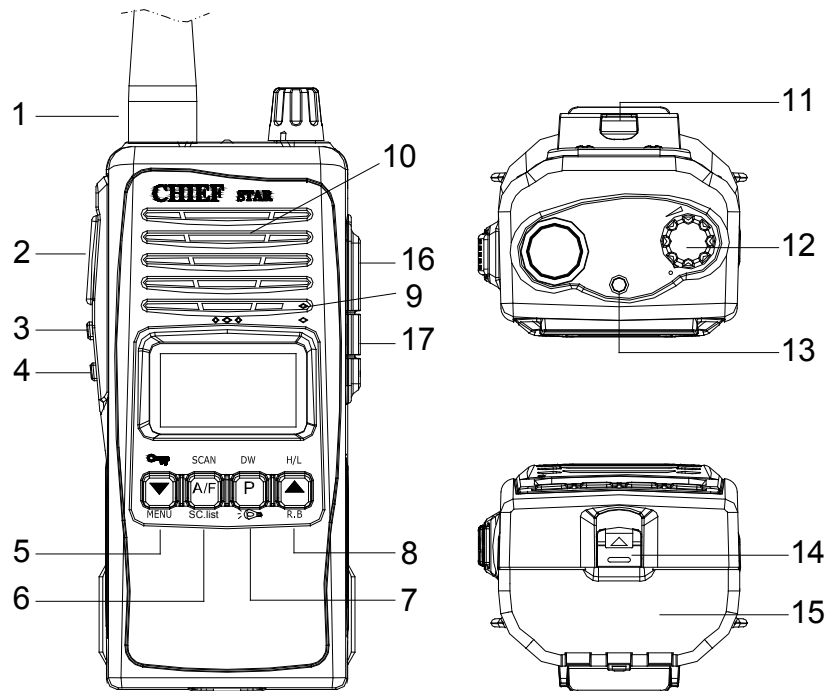
Комплектация

| Наименование | Количество |
|------------------------------------|------------|
| 1. Антенна..... | 1 |
| 2. Рация..... | 1 |
| 3. Li-ion аккумулятор..... | 1 |
| 4. Зарядное устройство..... | 1 |
| 5. Зажим для ношения на ремне..... | 1 |
| 6. Руководство пользователя..... | 1 |

www.radiosila.ru

г.Челябинск, ул.Свободы, 185. т.+7(351)27-8888-7 / ул.Черкасская, 17 ТЦ "Невский". т.218-0-217 otdel@radiosila.ru
г.Тюмень, ул.Республики, 188 ТК "Квартал". т.(3452)903-905 / ул. Федюнинского, 4А. т.903-988 tyumen@radiosila.ru
г.Пермь, ул. Чкалова, 9Е рядом "Крепар". т.(342)249-88-05 / ул. Островского, 72. т.216-51-54 perm@radiosila.ru
г.Екатеринбург, ул.8 Марта,185/5. т.+7(343)379-00-63 / Дублер Сибирского тракта, 10/1. т. 38-59-59-8
г.Санкт-Петербург, ул. Звездная, 1. т.+7(812)-930-56-32 / пос. Шушары, Московская Славянка, дом 17 а
г.Уфа, ул. 8 Марта, 32/1. т.+7(347)262-81-83 ufa@radiosila.ru

1. Внешний вид и элементы управления



1) **Антенна:** TNC-разъем.

2) **PTT:** Кнопка передачи.

3) **F:** Функциональная клавиша.

4) **SQ:** Шумоподаватель Вкл/Выкл.

5) **Lock/Down/MENU**

Блокировка клавиш / Переключить канал Вниз / Вход в меню после нажатия F.

6) **SCAN/ A/F /Sc. list**

Функция сканирования / Переключение AM/ЧМ / Редактирование списка сканируемых каналов.

7) **DW/ P/Lamp** Прослушка 2-х каналов / Канал экстренной связи / Подсветка дисплея

8) **H/L /UP/ RB**

Переключение мощности / Переключить канал Вверх / Сигнал окончания передачи.

9) **Микрофон**

10) **Динамик**

11) **Клипса** для ношения рации на одежде.

12) **Выключатель и регулятор громкости**

13) **Светодиодный индикатор**

Светится красным при передаче и при низком заряде батареи.

Светится зеленым при приеме сигнала или при выключенном шумоподавители.

14) **Замок батареи**

15) **Аккумуляторная батарея**

16) **Разъем внешнего микрофона**

17) **Разъем внешнего динамика**

www.radiosila.ru

г.Челябинск, ул.Свободы, 185. т.+7(351)27-8888-7 / ул.Черкасская, 17 ТЦ "Невский". т.218-0-217 otdel@radiosila.ru

г.Тюмень, ул.Республики, 188 ТК "Квартал". т.(3452)903-905 / ул. Федюнинского, 4А. т.903-988 tyumen@radiosila.ru

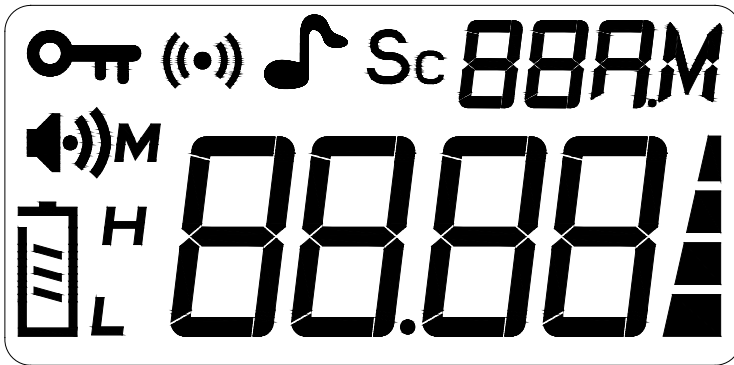
г.Пермь, ул. Чкалова, 9Е рядом "Крепар". т.(342)249-88-05 / ул. Островского, 72. т.216-51-54 perm@radiosila.ru

г.Екатеринбург, ул.8 Марта,185/5. т.+7(343)379-00-63 / Дублер Сибирского тракта, 10/1. т. 38-59-59-8

г.Санкт-Петербург, ул. Звездная, 1. т.+7(812)-930-56-32 / пос. Шушары, Московская Славянка, дом 17 а

г.Уфа, ул. 8 Марта, 32/1. т.+7(347)262-81-83 ufa@radiosila.ru

2 · ДИСПЛЕЙ



88.88 Показывает рабочий канал (СН.01) или включенный региональный стандарт.

88.88 М Модуляция АМ или FM

К Блокировка клавиш включена

Sc Появляется когда текущий канал в списке сканирования

♪ Сигнал окончания передачи включен

((•)) Включен канал экстренной связи

Батарея Уровень заряда батареи

Н
L Мощность передатчика (Н=высокая, L=низкая)

M Меню

Сигналы Индикатор уровня принимаемого сигнала / индикатор передачи

Громкоговоритель Идет прием сигнала

www.radiosila.ru

г. Челябинск, ул. Свободы, 185. т.+7(351)27-8888-7 / ул. Черкасская, 17 ТЦ "Невский". т.218-0-217 otdel@radiosila.ru
г. Тюмень, ул. Республики, 188 ТК "Квартал". т.(3452)903-905 / ул. Федюнинского, 4А. т.903-988 tyumen@radiosila.ru
г. Пермь, ул. Чкалова, 9Е рядом "Крепар". т.(342)249-88-05 / ул. Островского, 72. т.216-51-54 perm@radiosila.ru
г. Екатеринбург, ул. 8 Марта, 185/5. т.+7(343)379-00-63 / Дублер Сибирского тракта, 10/1. т. 38-59-59-8
г. Санкт-Петербург, ул. Звездная, 1. т.+7(812)-930-56-32 / пос. Шушары, Московская Славянка, дом 17 а
г. Уфа, ул. 8 Марта, 32/1. т.+7(347)262-81-83 ufa@radiosila.ru

3 · Описание функций

3.1 Выключатель и регулятор громкости

Поверните регулятор по часовой стрелке для включения ради и увеличения громкости.



При включении на дисплее в течение 3 секунд отобразится текущая сетка частот.

Поверните регулятор против часовой стрелки для уменьшения громкости и выключения ради.

3.2 Выбор канала

- Нажимайте кнопки  или , чтобы переключить канал.

3.3 Блокировка кнопок

- Удерживайте  более 3 секунд для установки или снятия блокировки кнопок.
- При включении отобразится иконка  и все клавиши будут не активны, кроме [PTT].

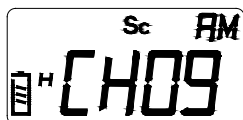
3.4 Подсветка дисплея

- Нажмите [F] + [P], чтобы вкл/выкл подсветку.
- Время подсветки установлено в 10 секунд.
- Время идет заново при нажатии любой кнопки, кроме [PTT].

3.5 Функция сканирования.

3.5.1 Список каналов сканирования:

Перед использованием сканирования нужно добавить по крайней мере 1 канал в список (кроме экстренного канала). Каналы, имеющиеся в списке отмечены значком "Sc" на дисплее. При сканировании этот значек моргает.



www.radiosila.ru

г. Челябинск, ул. Свободы, 185. т.+7(351)27-8888-7 / ул. Черкасская, 17 ТЦ "Невский". т.218-0-217 otdel@radiosila.ru

г. Тюмень, ул. Республики, 188 ТК "Квартал". т.(3452)903-905 / ул. Федюнинского, 4А. т.903-988 tyumen@radiosila.ru



г. Пермь, ул. Чкалова, 9Е рядом "Крепар". т.(342)249-88-05 / ул. Островского, 72. т.216-51-54 perm@radiosila.ru

г. Екатеринбург, ул. 8 Марта, 185/5. т.+7(343)379-00-63 / Дублер Сибирского тракта, 10/1. т. 38-59-59-8



г. Санкт-Петербург, ул. Звездная, 1. т.+7(812)-930-56-32 / пос. Шушары, Московская Славянка, дом 17 а

г. Уфа, ул. 8 Марта, 32/1. т.+7(347)262-81-83 ufa@radiosila.ru

3.5.2 Добавление канала в список сканирования

- Выберите канал кнопками  или  , который вы хотите добавить в список.
- Нажмите **[F]** + **[A/F]** , чтобы добавить канал.
- Канал в списке имеет значок “**Sc**” на дисплее.

3.5.3 Удаление канала из списка сканирования

- Выберите канал  
- Нажмите **[F]**+ **[A/F]** для удаления канала из списка. Значок “**Sc**” исчезнет.

3.5.4 Сканирование Вкл/Выкл

- Зажмите кнопку **[A/F]** на 3 секунды для включения сканирования. Рация пролистает каналы из списка (значок “**Sc**” будет моргать). Рация может просканировать минимум 5 каналов за секунду.
- Когда сигнал на канале присутствует сканирование остановится. После исчезновения сигнала сканирование продолжится через 5 секунд (Время начинается заново после нажатия **[PTT]** или появления сигнала снова).
- Если в списке сканирования нет добавленных каналов, то сканирование не включится.
- Зажмите **[A/F]** на 3 секунды снова для прекращения сканирования и возврата на канал, с которого вы начали сканирование.

Примечание: Если вы нажмете **[P]** , то сканирование остановится и вы перейдете на приоритетный канал.

3.6 Приоритетный канал экстренной связи

Нажмите **[P]** чтобы перейти на приоритетный канал. На дисплее будет значок .

Нажмите **[P]** снова для возврата на канал, на котором вы были.

Нажмите **[up]** / **[down]** для перехода на канал вверх/вниз от приоритетного.

Примечание: на приоритетном канале сканирование не включится.

3.7 Функция монитор

Служит для возможности услышать слабый сигнал и настройки уровня громкости.

- Удерживайте кнопку **[SQ]** , вы услышите шипение из динамика.
- Настройте уровень громкости.
- Отпустите кнопку, чтобы включить шумоподавитель.


www.radiosila.ru

г.Челябинск, ул.Свободы, 185. т.+7(351)27-8888-7 / ул.Черкасская, 17 ТЦ "Невский". т.218-0-217 otdel@radiosila.ru
г.Тюмень, ул.Республики, 188 ТК "Квартал". т.(3452)903-905 / ул. Федюнинского, 4А. т.903-988 tyumen@radiosila.ru
г.Пермь, ул. Чкалова, 9Е рядом "Крепар". т.(342)249-88-05 / ул. Островского, 72. т.216-51-54 perm@radiosila.ru
г.Екатеринбург, ул.8 Марта,185/5. т.+7(343)379-00-63 / Дублер Сибирского тракта, 10/1. т. 38-59-59-8
г.Санкт-Петербург, ул. Звездная, 1. т.+7(812)-930-56-32 / пос. Шушары, Московская Славянка, дом 17 а
г.Уфа, ул. 8 Марта, 32/1. т.+7(347)262-81-83 ufa@radiosila.ru

3.8 Прием и передача

3.8.1 Режим передачи сигнала:

Нажимая [PTT], рация перейдет в режим передачи и загорится красный индикатор, на

дисплее будет значок .



Одно деление = 0.5-1 ватт = низкая мощность

Два деления = 2-3 ватта = высокая мощность в AM

Четыре деления = > 4 ватта = высокая мощность в FM

3.8.2 Режим приема сигнала:

При приеме сигнала загорится зеленый индикатор, вы услышите звук и на дисплее будут значки:

 и .

3.9 AM/FM модуляция

Нажмите кнопку [A/F] для выбора “AM”(амплитудная) или “FM”(частотная).

На дисплее отобразится включенный режим “AM” или “FM”.

Примечание: если канал с установленной модуляцией, кнопка не будет работать.

3.10 Мощность передатчика



Зажмите  на 3 секунды для выбора мощности передатчика.

В обычном режиме: FM: L=1Вт, H=4Вт; AM: L=1Вт H=3Вт

В Российском режиме: FM: L=1Вт, H=7Вт; AM: L=1Вт H=3Вт

3.11 Звуковой сигнал окончания передачи

Эта функция используется для информирования вашего собеседника, что вы прекратили текущую передачу и перешли в режим приема.

Нажмите [F] +  для включения. На дисплее появится значок “”.

Нажмите [F] +  снова для выключения. Значок “” пропадет.

www.radiosila.ru

г. Челябинск, ул.Свободы, 185. т.+7(351)27-8888-7 / ул.Черкасская, 17 ТЦ "Невский". т.218-0-217 otdel@radiosila.ru

г.Тюмень, ул.Республики, 188 ТК "Квартал". т.(3452)903-905 / ул. Федюнинского, 4А. т.903-988 tyumen@radiosila.ru

г.Пермь, ул. Чкалова, 9Е рядом "Крепар". т.(342)249-88-05 / ул. Островского, 72. т.216-51-54 perm@radiosila.ru

г.Екатеринбург, ул.8 Марта,185/5. т.+7(343)379-00-63 / Дублер Сибирского тракта, 10/1. т. 38-59-59-8

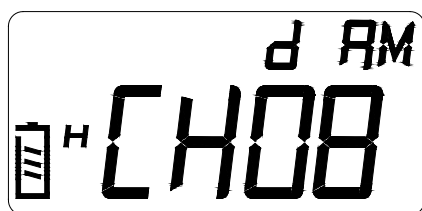
г.Санкт-Петербург, ул. Звездная, 1. т.+7(812)-930-56-32 / пос. Шушары, Московская Славянка, дом 17 а

г.Уфа, ул. 8 Марта, 32/1. т.+7(347)262-81-83 ufa@radiosila.ru

3.12 Прослушка двух каналов

Эта функция сканирует рабочий канал и приоритетный.

- Зажмите [P] на 3 секунды, на дисплее будут значки “d” и “((•))”.



- Зажмите [P] на 3 секунды снова для выхода из этого режима.

Примечание:

Когда сигнал на канале присутствует сканирование остановится. После исчезновения сигнала сканирование продолжится через 5 секунд.



Если выключить шумоподавитель (SQ) вы услышите звук, даже если в данный момент нет сигнала.

В этом режиме все кнопки, кроме “PTT”, “SQ” и “P” не активны, и при нажатии на остальные кнопки вы услышите звуковой сигнал об ошибке.

3.13 Меню

Нажмите [F] +  чтобы войти в меню; на дисплее загорится значок «M».

Нажмите [F], чтобы выбрать нужный пункт меню. Можно настроить: уровень шумоподавления, энергосберегающий режим, звуковое сопровождение нажатия кнопок.

Затем нажмите  или  для настройки, потом нажмите [F] для сохранения параметра и перехода к следующему пункту меню.

Нажмите любую другую кнопку (кроме  и ) для выхода без сохранения.

www.radiosila.ru

г. Челябинск, ул. Свободы, 185. т.+7(351)27-8888-7 / ул. Черкасская, 17 ТЦ "Невский". т.218-0-217 otdel@radiosila.ru
г. Тюмень, ул. Республики, 188 ТК "Квартал". т.(3452)903-905 / ул. Федюнинского, 4А. т.903-988 tyumen@radiosila.ru
г. Пермь, ул. Чкалова, 9Е рядом "Крепар". т.(342)249-88-05 / ул. Островского, 72. т.216-51-54 perm@radiosila.ru
г. Екатеринбург, ул. 8 Марта, 185/5. т.+7(343)379-00-63 / Дублер Сибирского тракта, 10/1. т. 38-59-59-8
г. Санкт-Петербург, ул. Звездная, 1. т.+7(812)-930-56-32 / пос. Шушары, Московская Славянка, дом 17 а
г. Уфа, ул. 8 Марта, 32/1. т.+7(347)262-81-83 ufa@radiosila.ru

3.13.1 Уровень шумоподавления

Уровень изменяется для всех каналов.

Возможные значения: 0 – 6

Примечание:

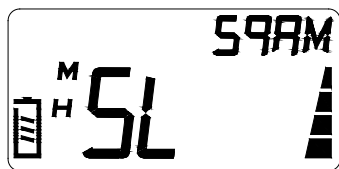
Уровень изменяется сразу, так вы сможете услышать и понять какое значение нужно до сохранения значения параметра.

Выбор уровня:







> Начальное положение

Нажмите [FUNC] +  чтобы выбрать в меню шумоподавитель.



> На дисплее будет показано **SL 01**; значок “**59**” будет моргать.

- Нажмите  или  для выбора уровня от 0 до 6.
- Нажмите [F] для сохранения и перехода к настройке энергосберегающего режима.
- Нажмите любую другую кнопку (кроме  и ) для выхода без сохранения.

Уровни

0 = Шумоподавитель открыт


1= минимум

2 – 6 = между уровнями установлена разница в 3дБ (1-6).


3.13.2 Энергосберегающий режим



> Начальное положение

- Нажмите [F] +  , вы войдете в настройки шумоподавителя.
- Нажмите [F] , чтобы войти в настройки энергосберегающего режима.



> PS 01 и  будут показаны на дисплее.

www.radiosila.ru

г. Челябинск, ул. Свободы, 185. т.+7(351)27-8888-7 / ул. Черкасская, 17 ТЦ "Невский". т.218-0-217 otdel@radiosila.ru





г. Тюмень, ул. Республики, 188 ТК "Квартал". т.(3452)903-905 / ул. Федюнинского, 4А. т.903-988 tyumen@radiosila.ru

г. Пермь, ул. Чкалова, 9Е рядом "Крепарт". т.(342)249-88-05 / ул. Островского, 72. т.216-51-54 perm@radiosila.ru






г. Екатеринбург, ул. 8 Марта, 185/5. т.+7(343)379-00-63 / Дублер Сибирского тракта, 10/1. т. 38-59-59-8

г. Санкт-Петербург, ул. Звездная, 1. т.+7(812)-930-56-32 / пос. Шушары, Московская Славянка, дом 17 а

г. Уфа, ул. 8 Марта, 32/1. т.+7(347)262-81-83 ufa@radiosila.ru

- Нажмите  или  для выбора уровня: 1, 2, 3 или 0 (чтобы выключить).
- Нажмите **[F]** для сохранения изменений и перехода к настройке звукового сопровождения нажатия кнопок.
- Нажмите любую другую кнопку (кроме  и ) для выхода без сохранения.

3.13.3 Звуковое сопровождение нажатия кнопок


- Нажмите **[F]** +  для входа в меню, затем 2 раза нажмите **[F]**.
- Нажмите  или  для включения или выключения.
- Если включить звуковое сопровождение нажатия кнопок, то при нажатии на любую кнопку, кроме **[PTT]** и **[SQ]**, вы услышите короткий звуковой сигнал.
- Нажмите **[F]** для сохранения изменений и перехода к настройке шумоподавителя.
- Нажмите любую другую кнопку (кроме  и ) для выхода без сохранения

Примечание!

Если не нажимать кнопки в течение 10 секунд вы автоматически выйдете из меню в рабочий режим.

3.14 Индикатор заряда батареи.

Значок на дисплее  показывает уровень заряда аккумулятора.

При низком заряде батареи красный световой индикатор и значок  на дисплее будут моргать.

Примечание! Если звуковой сопровождение включено, то каждые 10 секунд будет подаваться звуковой сигнал.

3.15 Ограничение времени работы на передачу

При длительном нажатии на РТТ рация перестанет передавать через определенное время, чтобы выйти на передачу снова, нужно отпустить РТТ и нажать опять.



Примечание! Настроить эту функцию можно через компьютер.



www.radiosila.ru

г. Челябинск, ул. Свободы, 185. т.+7(351)27-8888-7 / ул. Черкасская, 17 ТЦ "Невский". т.218-0-217 otdel@radiosila.ru
 г. Тюмень, ул. Республики, 188 ТК "Квартал". т.(3452)903-905 / ул. Федюнинского, 4А. т.903-988 tyumen@radiosila.ru
 г. Пермь, ул. Чкалова, 9Е рядом "Крепар". т.(342)249-88-05 / ул. Островского, 72. т.216-51-54 perm@radiosila.ru
 г. Екатеринбург, ул. 8 Марта, 185/5. т.+7(343)379-00-63 / Дублер Сибирского тракта, 10/1. т. 38-59-59-8
 г. Санкт-Петербург, ул. Звездная, 1. т.+7(812)-930-56-32 / пос. Шушары, Московская Славянка, дом 17 а
 г. Уфа, ул. 8 Марта, 32/1. т.+7(347)262-81-83 ufa@radiosila.ru

Раскрытие Альфа 27 на 120 каналов

В радио имеется три сетки: А, В, С, выбрать сетку можно двумя следующими способами:

1. Включите радию, зажав кнопку "F". На дисплее будет мигать обозначение последней используемой сетки. Кнопками " " и " " выберите нужную сетку. Выбрав нужную сетку нажмите кнопку "F" снова для подтверждения и обозначение сетки перестанет мигать, радию войдет в выбранную сетку автоматически через 3 секунды.

2. Через кнопку "MENU" : нажмите "F"+"MENU" 4 раза, на дисплее будет "bd. А". Выберите кнопками " " и " " нужную сетку. После этого нажмите кнопку "F" снова для подтверждения и радию войдет в выбранную сетку.

Переключение стандартов "нули" и "пятерки":

Нажмите [F] + [P] , чтобы поменять стандарт "0" и "5".

Обозначение: 0АХХ - Частота оканчивается на 0 кГц.

5АХХ - Частота оканчивается на 5 кГц.

Сброс к заводским настройкам:

Зажмите кнопку "Вниз" + [AM/FM] , затем включите радию, чтобы вернуться к заводским настройкам.

www.radiosila.ru

г.Челябинск, ул.Свободы, 185. т.+7(351)27-8888-7 / ул.Черкасская, 17 ТЦ "Невский". т.218-0-217 otdel@radiosila.ru

г.Тюмень, ул.Республики, 188 ТК "Квартал". т.(3452)903-905 / ул. Федюнинского, 4А. т.903-988 tyumen@radiosila.ru

г.Пермь, ул. Чкалова, 9Е рядом "Крепар". т.(342)249-88-05 / ул. Островского, 72. т.216-51-54 perm@radiosila.ru

г.Екатеринбург, ул.8 Марта,185/5. т.+7(343)379-00-63 / Дублер Сибирского тракта, 10/1. т. 38-59-59-8

г.Санкт-Петербург, ул. Звездная, 1. т.+7(812)-930-56-32 / пос. Шушары, Московская Славянка, дом 17 а

г.Уфа, ул. 8 Марта, 32/1. т.+7(347)262-81-83 ufa@radiosila.ru

Таблица частот

| Европейская сетка (5) | | | Российская сетка (0) (- 5кГц) | | |
|-----------------------|---------|---------|-------------------------------|---------|---------|
| Сетка С | Сетка А | Сетка В | Сетка С | Сетка А | Сетка В |
| (МГц) | (МГц) | (МГц) | (МГц) | (МГц) | (МГц) |
| 26.515 | 26.965 | 27.415 | 26.510 | 26.960 | 27.410 |
| 26.525 | 26.975 | 27.425 | 26.520 | 26.970 | 27.420 |
| 26.535 | 26.985 | 27.435 | 26.530 | 26.980 | 27.430 |
| 26.555 | 27.005 | 27.455 | 26.550 | 27.000 | 27.450 |
| 26.565 | 27.015 | 27.465 | 26.560 | 27.010 | 27.460 |
| 26.575 | 27.025 | 27.475 | 26.570 | 27.020 | 27.470 |
| 26.585 | 27.035 | 27.485 | 26.580 | 27.030 | 27.480 |
| 26.605 | 27.055 | 27.505 | 26.600 | 27.050 | 27.500 |
| 26.615 | 27.065 | 27.515 | 26.610 | 27.060 | 27.510 |
| 26.625 | 27.075 | 27.525 | 26.620 | 27.070 | 27.520 |
| 26.635 | 27.085 | 27.535 | 26.630 | 27.080 | 27.530 |
| 26.655 | 27.105 | 27.555 | 26.650 | 27.100 | 27.550 |
| 26.665 | 27.115 | 27.565 | 26.660 | 27.110 | 27.560 |
| 26.675 | 27.125 | 27.575 | 26.670 | 27.120 | 27.570 |
| 26.685 | 27.135 | 27.585 | 26.680 | 27.130 | 27.580 |
| 26.705 | 27.155 | 27.605 | 26.700 | 27.150 | 27.600 |
| 26.715 | 27.165 | 27.615 | 26.710 | 27.160 | 27.610 |
| 26.725 | 27.175 | 27.625 | 26.720 | 27.170 | 27.620 |
| 26.735 | 27.185 | 27.635 | 26.730 | 27.180 | 27.630 |
| 26.755 | 27.205 | 27.655 | 26.750 | 27.200 | 27.650 |
| 26.765 | 27.215 | 27.665 | 26.760 | 27.210 | 27.660 |
| 26.775 | 27.225 | 27.675 | 26.770 | 27.220 | 27.670 |
| 26.805 | 27.255 | 27.705 | 26.800 | 27.250 | 27.700 |
| 26.785 | 27.235 | 27.685 | 26.780 | 27.230 | 27.680 |
| 26.795 | 27.245 | 27.695 | 26.790 | 27.240 | 27.690 |
| 26.815 | 27.265 | 27.715 | 26.810 | 27.260 | 27.710 |
| 26.825 | 27.275 | 27.725 | 26.820 | 27.270 | 27.720 |
| 26.835 | 27.285 | 27.735 | 26.830 | 27.280 | 27.730 |
| 26.845 | 27.295 | 27.745 | 26.840 | 27.290 | 27.740 |
| 26.855 | 27.305 | 27.755 | 26.850 | 27.300 | 27.750 |
| 26.865 | 27.315 | 27.765 | 26.860 | 27.310 | 27.760 |
| 26.875 | 27.325 | 27.775 | 26.870 | 27.320 | 27.770 |
| 26.885 | 27.335 | 27.785 | 26.880 | 27.330 | 27.780 |
| 26.895 | 27.345 | 27.795 | 26.890 | 27.340 | 27.790 |
| 26.905 | 27.355 | 27.805 | 26.900 | 27.350 | 27.800 |
| 26.915 | 27.365 | 27.815 | 26.910 | 27.360 | 27.810 |
| 26.925 | 27.375 | 27.825 | 26.920 | 27.370 | 27.820 |
| 26.935 | 27.385 | 27.835 | 26.930 | 27.380 | 27.830 |
| 26.945 | 27.395 | 27.845 | 26.940 | 27.390 | 27.840 |
| 26.955 | 27.405 | 27.855 | 26.950 | 27.400 | 27.850 |

www.radiosila.ru

г.Челябинск, ул.Свободы, 185. т.+7(351)27-8888-7 / ул.Черкасская, 17 ТЦ "Невский". т.218-0-217 otdel@radiosila.ru
 г.Тюмень, ул.Республики, 188 ТК "Квартал". т.(3452)903-905 / ул. Федюнинского, 4А. т.903-988 tyumen@radiosila.ru
 г.Пермь, ул. Чкалова, 9Е рядом "Крепар". т.(342)249-88-05 / ул. Островского, 72. т.216-51-54 perm@radiosila.ru
 г.Екатеринбург, ул.8 Марта,185/5. т.+7(343)379-00-63 / Дублер Сибирского тракта, 10/1. т. 38-59-59-8
 г.Санкт-Петербург, ул. Звездная, 1. т.+7(812)-930-56-32 / пос. Шушары, Московская Славянка, дом 17 а
 г.Уфа, ул. 8 Марта, 32/1. т.+7(347)262-81-83 ufa@radiosila.ru

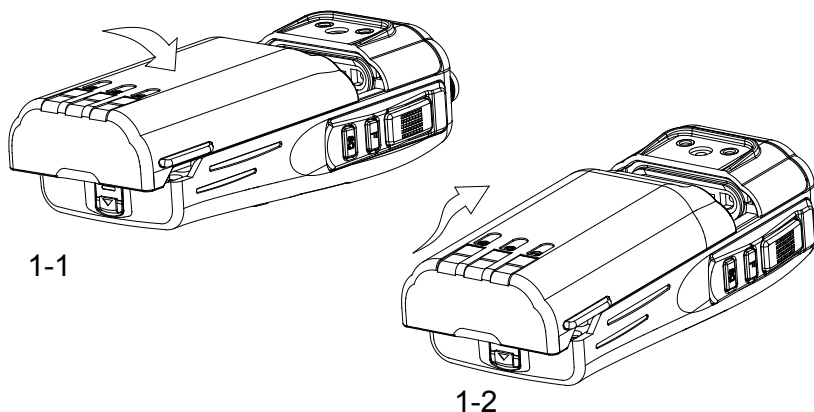
Установка батареи

Примечание: Батарея поставляется разряженной, пожалуйста, перед использованием рации зарядите батарею.

1. Установка:

1-1: Совместите направляющие на батарее с направляющими на корпусе рации.

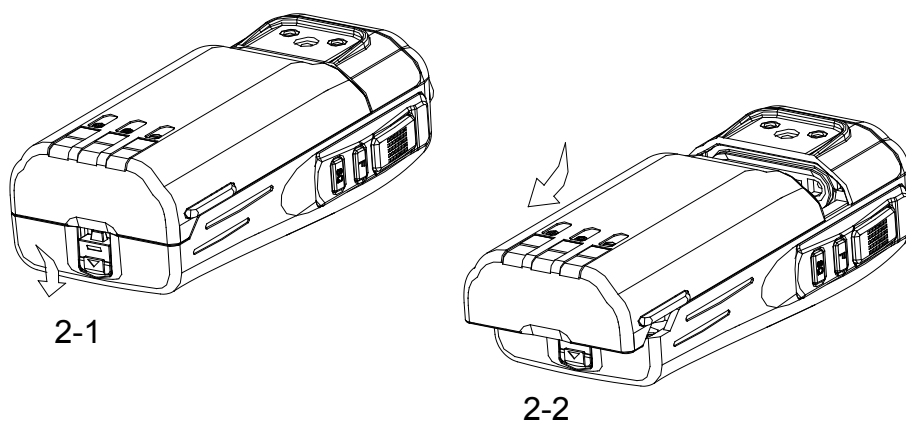
1-2: Сдвиньте батарею до щелчка замка батареи.



2. Снятие:

2-1: Чтобы убрать батарею, сдвиньте зажим замка батареи.

2-2: Сдвиньте батарею из рации.



www.radiosila.ru

г. Челябинск, ул. Свободы, 185. т. +7(351)27-8888-7 / ул. Черкасская, 17 ТЦ "Невский". т. 218-0-217 otdel@radiosila.ru

г. Тюмень, ул. Республики, 188 ТК "Квартал". т. (3452)903-905 / ул. Федюнинского, 4А. т. 903-988 tyumen@radiosila.ru

г. Пермь, ул. Чкалова, 9Е рядом "Крепарт". т. (342)249-88-05 / ул. Островского, 72. т. 216-51-54 perm@radiosila.ru

г. Екатеринбург, ул. 8 Марта, 185/5. т. +7(343)379-00-63 / Дублер Сибирского тракта, 10/1. т. 38-59-59-8

г. Санкт-Петербург, ул. Звездная, 1. т. +7(812)-930-56-32 / пос. Шушары, Московская Славянка, дом 17 а

г. Уфа, ул. 8 Марта, 32/1. т. +7(347)262-81-83 ufa@radiosila.ru

ТЕХНИЧЕСКИЕ ХАРАКТЕРИСТИКИ

| ОБЩИЕ | |
|-----------------------------------------------------|-----------------------------------------|
| Диапазон частот | 26,510 - 27,855 МГц |
| Подстройка частоты | Синтезатор фазовой автоподстройки (PLL) |
| Интервал между каналами | 10 кГц |
| Модуляция | АМ/ FM |
| Нестабильность частоты | ± 0.005 % |
| Шаг канала | 10 кГц |
| Количество каналов | > 40 |
| Рабочие температуры | -25°C до +50°C |
| Напряжение питания | 7.4В DC |
| Допустимое напряжение | 6.8~8.4 В |
| Разъем антенны | TNC 50 Ом |
| Габариты | 120(В)X54(Ш)X35(Г)мм |
| Вес | ~250г (с батареей) |
| ПЕРЕДАТЧИК | |
| АМ /FM мощность | FM: 1/4Вт АМ: 1/3Вт с 50% модуляцией |
| Побочное радиоизлучение | -55 дБ |
| Подавление несущей | -55 дБ |
| Аудио частотная характеристика | 300Гц до 2.5кГц |
| Макс. модуляция | FM АМ |
| | +/- 2кГц 100% |
| ПРИЕМНИК | |
| АМ чувствительность для 10dB S/N | < 1.0 мкВ |
| FM чувствительность для 12dB S/N | < 0.2 мкВ |
| Избирательность по зеркальному каналу | > -65 дБ |
| Избирательность по соседнему каналу | > -55 дБ |
| Автоматический контроль приемника (AGC) добротность | 100 мВ для 10 дБ |
| Настройка шумоподавления | 6 уровней |
| Мощность аудио | > 0.5Вт |
| Соотношение сигнал/шум | > 40 дБ |
| Динамик | 8 Ом; 1 Вт |