

Коляска для кукол



Арт. Т53128, Т53129

Инструкция по сборке

Пожалуйста, внимательно прочитайте инструкцию перед началом сборки!

Примечание:

1. Коляска предназначена для использования детьми старше 3 лет.
2. Коляска является игрушкой и не предназначена для перевозки детей или животных.
3. Сборка должна осуществляться взрослыми во избежание проблем в процессе эксплуатации игрушки.
4. Пожалуйста, удалите все детали упаковки, перед тем как дать игрушку ребенку.

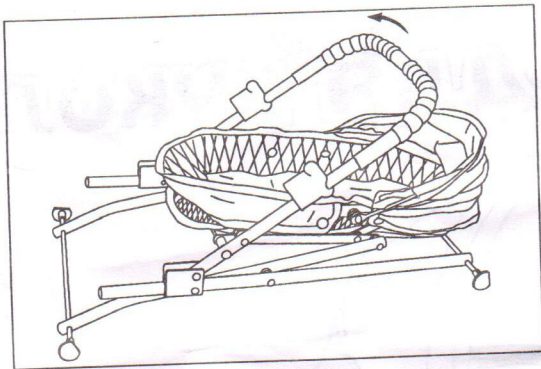


Рис. 1

Раскройте коляску,
как показано на рисунке.

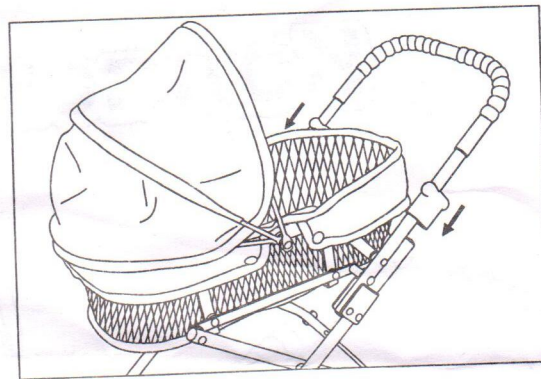


Рис. 2

Опустите вниз верхний
соединительный узел
и закрепите ручку;
убедитесь, что второй
предохранитель плотно
закреплен на фронталь-
ной части рамы.



Рис. 3

Установите колеса
на ось с 4 сторон,
как показано на рисунке.

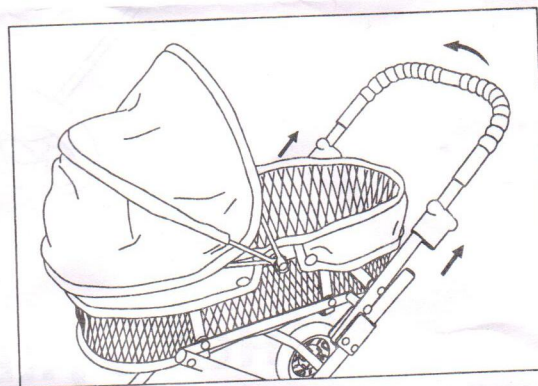


Рис. 4

Перед тем как сложить
коляску, снимите
предохранитель,
как показано на рисунке.